


Teollisuus
liitto

08.01.2018

Graafinen Ohjeisto



Logo

Logo

Teollisuusliiton pääelementti,
jota suositellaan käytettäväksi
itsenäisesti ilman muita elementtejä.

**Teollisuus
liitto**

Logo

Suomi / Suoja-alue & minimikoko

Suoja-alue on pienin mahdollinen määrä tyhjää tilaa, joka tulee jättää logon ympärille. Suoja-alueen sisäpuolelle ei tule sijoittaa muita graafisia elementtejä.

Minimikoko on määritelty digitaaliseen mediaan (px) sekä printtimediaan (mm). Minimikoko on pienin mahdollinen koko, jossa logo voi esiintyä erottuvuden varmistamiseksi.

Käytä ainoastaan valmiita logo-originaaleja.

Teollisuus liitto



Teollisuus
liitto

Minimikoko
20mm
70px

Logo


Ruotsi / Suoja-alue & minimikoko

Suoja-alue on pienin mahdollinen määrä tyhjää tilaa, joka tulee jättää logon ympärille. Suoja-alueen sisäpuolelle ei tule sijoittaa muita graafisia elementtejä.

Minimikoko on määritelty digitaaliseen mediaan (px) sekä printtimediaan (mm). Minimikoko on pienin mahdollinen koko, jossa logo voi esiintyä erottuvuden varmistamiseksi.

Käytä ainoastaan valmiita logo-originaaleja.

Industri facket



Industri
facket

Minimikoko
20mm
70px

Logo

Englanti / Suoja-alue & minimikoko

Suoja-alue on pienin mahdollinen määrä tyhjää tilaa, joka tulee jättää logon ympärille. Suoja-alueen sisäpuolelle ei tule sijoittaa muita graafisia elementtejä.

Minimikoko on määritelty digitaaliseen mediaan (px) sekä printtimediaan (mm). Minimikoko on pienin mahdollinen koko, jossa logo voi esiintyä erottuvuden varmistamiseksi.

Käytä ainoastaan valmiita logo-originaaleja.

Industrial union



Industrial
union

Minimikoko
20mm
70px

Logo

Käyttö väritaustalla

Teollisuusliiton logosta tulee käyttää ensisijaisesti tummansinistä tai vaihtoehtoisesti valkoista (negatiivi) versiota.

Harmaata ja vaaleansinistä identiteettiväriä voidaan käyttää toissijaisesti harkinnan mukaan esimerkiksi sektorikäytössä.

Mustavalkoisia versioita tulee käyttää ainoastaan poikkeuksena tilanteissa, joissa väriverion käyttö ei painoteknisistä syistä ole mahdollista.

Käytä ainoastaan valmiita logo-originaaleja.

1. Ensisijainen käyttö

Teollisuus
liitto

Teollisuus
liitto

2. Toissijainen käyttö

Teollisuus
liitto

Teollisuus
liitto

Teollisuus
liitto

Teollisuus
liitto

Teollisuus
liitto

Teollisuus
liitto

Logo

Virheellinen käyttö

Tällä sivulla on esimerkkejä logotyypin virheellisistä käyttötavoista.

Käytä ainoastaan valmiita logo-originaaleja.



Älä venytä tai muokkaa logoa.



Älä venytä tai muokkaa logoa.



Logoa ei tule kirjoittaa itse.
Käytä ainoastaan valmiita logo originaaleja.



Älä käännä logoa.




Älä muuta logon väriä.




Logoa tulee käyttää ainoastaan kaksirivisenä.



Älä lisää efektejä logoon.



Identiteettikeltaisen käyttöä ei suositella sen värikontrastisen toimivuuden takia.



Haastavan sävyisen valokuvan tai värin päällä logo tulee lähtökohtaisesti valita siten, että se erottuu selkeästi.

Logo ja tunniste

Suomi / Suoja-alue & minimikoko

Suoja-alue on pienin mahdollinen määrä tyhjää tilaa, joka tulee jättää logon ja tunnisteiden ympärille. Suoja-alueen sisäpuolelle ei tule sijoittaa muita graafisia elementtejä.

Minimikoko on määritelty digitaaliseen mediaan (px) sekä printtimediaan (mm). Minimikoko on pienin mahdollinen koko, jossa logo ja tunniste voi esiintyä erottuvuuden varmistamiseksi.



Tunniste on logon korkuinen ja väli määräytyy tunnisteiden pallo elementin mukaan.



Minimikoko
30mm
85px


Logo ja tunniste

Ruotsi / Suoja-alue & minimikoko

Suoja-alue on pienin mahdollinen määrä tyhjää tilaa, joka tulee jättää logon ja tunnisteeseen ympärille. Suoja-alueen sisäpuolelle ei tule sijoittaa muita graafisia elementtejä.

Minimikoko on määritelty digitaaliseen mediaan (px) sekä printtimediaan (mm). Minimikoko on pienin mahdollinen koko, jossa logo ja tunniste voi esiintyä erottuvuuden varmistamiseksi.

Industri
facket

The logo and symbol components are displayed to the right of the text. The symbol consists of a 2x3 grid of shapes: a blue square, a yellow square, and a grey circle in the top row; and a grey square, a grey circle, and a yellow circle in the bottom row. Each shape has a small blue horizontal bar at its base.

Tunniste on logon korkuinen ja väli määräytyy tunnisteeseen pallo elementin mukaan.

Industri
facket

A small version of the logo and symbol, consisting of the text 'Industri facket' and the 2x3 grid of shapes.

Minimikoko
30mm
85px

Logo ja tunniste

Englanti / Suoja-alue & minimikoko

Suoja-alue on pienin mahdollinen määrä tyhjää tilaa, joka tulee jättää logon ja tunnisteeseen ympärille. Suoja-alueen sisäpuolelle ei tule sijoittaa muita graafisia elementtejä.

Minimikoko on määritelty digitaaliseen mediaan (px) sekä printtimediaan (mm). Minimikoko on pienin mahdollinen koko, jossa logo ja tunniste voi esiintyä erottuvuuden varmistamiseksi.

**Industrial
union**

The logo consists of the words "Industrial" and "union" stacked vertically in a bold, dark blue, sans-serif font. To the right of the text is a symbol composed of six geometric shapes: a blue square, a yellow square, a grey circle, a grey square, a grey circle, and a yellow circle, arranged in two columns of three.

Tunniste on logon korkuinen ja väli määräytyy tunnisteeseen pallo elementin mukaan.

**Industrial
union**

The logo and symbol are shown in a smaller size, with the text "Industrial union" and the symbol to its right.

Minimikoko
30mm
85px

Logo ja tunniste

Käyttö väritaustalla

Teollisuusliiton logosta ja tunnisteesta tulee käyttää ensisijaisesti moniväristä, tummansinistä tai vaihtoehtoisesti valkoista (negatiivi) versiota.

Harmaata ja vaaleansinistä identiteettiväriä voidaan käyttää toissijaisesti harkinnan mukaan esimerkiksi sektorikäytössä.

Mustavalkoisia versioita tulee käyttää ainoastaan poikkeuksena tilanteissa, joissa väriversion käyttö ei painoteknisistä syistä ole mahdollista.

1. Ensisijainen käyttö

Teollisuus
liitto




Teollisuus
liitto




2. Toissijainen käyttö

Teollisuus
liitto




Teollisuus
liitto




Teollisuus
liitto




Logo ja tunniste

Virheellinen käyttö

Tällä sivulla on esimerkkejä logon ja tunnisteiden virheellisistä käyttötavoista.

Käytä ainoastaan valmiita logo- ja tunnisteoriginaaleja.



Älä venytä tai muokkaa logoa ja tunnistetta.



Älä muokkaa tai vaihda logon ja tunnisteiden paikkoja tai mittasuhteita.



Älä käännä logoa ja tunnistetta.



Älä muuta logon ja tunnisteiden värejä.



Älä muuta logon ja tunnisteiden värejä.




Älä käytä tunnisteiden kuvituksellista muotoa logon yhteydessä tunnisteiden paikalla.



Älä lisää efektejä logoon ja tunnisteeseen.



Identiteettikeltaisen käyttöä ei suositella sen värikontrastisen toimivuuden takia.



Logon ja tunnuksen oikea käyttömuoto tulee valita siten, että se erottuu selkeästi.

Värimaailma

Identiteetti
Väripaletti

Teollisuusliiton identiteetin perusväripaletti koostuu tummansinisestä, harmaasta, keltaisesta, vaaleansinisestä, mustasta ja valkoisesta.

Kaikki Teollisuusliiton materiaalit tulee toteuttaa lähtökohtaisesti perusväripaletin väreillä. Muissa yhteyksissä perusväripaletin lisäksi voidaan käyttää tapauskohtaisesti määriteltyjä lisävärejä tai -paletteja.

Identiteettikeltaista tulee käyttää harkiten sen värikontrastisen toimivuuden takia.

<p>TUMMANSININEN</p> <p>Coated PMS 534 C CMYK 100 75 0 45</p> <p>Uncoated PMS 282 U CMYK 100 75 0 30</p> <p>Newspaper CMYK 100 65 0 35</p> <p>RGB 25 55 95 HEX/HTML 19375f</p>	<p>HARMAA</p> <p>Coated PMS 7543 C CMYK 20 10 10 25</p> <p>Uncoated PMS 7544 U CMYK 25 15 10 20</p> <p>Newspaper CMYK 20 5 5 25</p> <p>RGB 160 170 175 HEX/HTML a0aaaf</p>	<p>KELTAINEN</p> <p>Coated PMS 114 C CMYK 0 5 90 0</p> <p>Uncoated PMS 107 U CMYK 0 5 90 0</p> <p>Newspaper CMYK 0 5 100 0</p> <p>RGB 250 220 65 HEX/HTML fadc41</p>	<p>VAALEANSININEN</p> <p>Coated PMS 278 C CMYK 45 15 0 0</p> <p>Uncoated PMS 278 U CMYK 45 10 0 0</p> <p>Newspaper CMYK 40 10 0 0</p> <p>RGB 140 185 230 HEX/HTML 8cb9e6</p>
75%	75%	75%	75%
50%	50%	50%	50%
25%	25%	25%	25%

MUSTA

VALKOINEN

Värimaailma

Sektoriväripaletti

Sektoriväripaletti perustuu Teollisuusliiton identiteetin perusväripalettiin.

Värejä tulee käyttää ensisijaisesti kuvituksellisiin elementteihin tai patterneihin.

Teknologia
HARMAA



C20 M10 Y10 K25
R160 G170 B175

Kemia
VAALEANSININEN



C45 M15 Y0 K0
R140 G185 B230

Puutuote
KELTAINEN



C0 M5 Y90 K0
R250 G220 B65

Erytysalat
TUMMANSININEN 20%



C25 M20 Y0 K10
R170 G185 B230