



AUTOALAN KESKUSLIITTO



TYÖHYVINVOINTIKYSELY

Arvioi alla olevalla asteikolla 1-5 seuraavat työtäsi ja työyhteisöäsi kuvaavat väittämät. Halutessasi voit perustella vastaustasi hieman tarkemmin jokaisen väittämän jälkeen olevassa kommentit -kohdassa.

- 1 = erittäin huonosti
- 2 = huonosti
- 3 = kohtalaisesti
- 4 = hyvin
- 5 = erittäin hyvin

ESIMIESTYÖ JA JOHTAMINEN

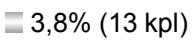
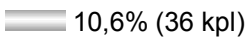
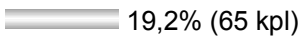


1. Tiedän mitä esimieheni odottaa minulta

1	■ 3,8% (13 kpl)
2	■■ 7,9% (27 kpl)
3	■■■■ 20,3% (69 kpl)
4	■■■■■ 38,8% (132 kpl)
5	■■■■■ 29,1% (99 kpl)
keskiarvo	3,8

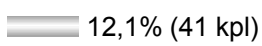
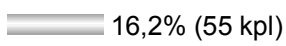


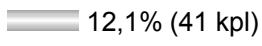
2. Työpaikallani käydään kehityskeskusteluja

1	■■■■■ 21,1% (72 kpl)
2	■■■■ 18,8% (64 kpl)
3	■■■■■ 19,1% (65 kpl)
4	■■■■■ 21,1% (72 kpl)
5	■■■■■ 19,9% (68 kpl)
keskiarvo	3,0

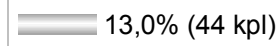



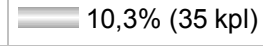
3. Ymmärrän miten tavoitteeni liittyvät organisaation kokonaistavoitteisiin

1	 3,8% (13 kpl)
2	 10,6% (36 kpl)
3	 19,2% (65 kpl)
4	 34,5% (117 kpl)
5	 31,9% (108 kpl)
keskiarvo	3,8

4. Saan riittävästi tukea esimieheltäni

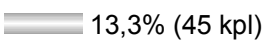



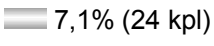
1	 12,1% (41 kpl)
2	 16,2% (55 kpl)
3	 29,4% (100 kpl)
4	 30,3% (103 kpl)
5	 12,1% (41 kpl)
keskiarvo	3,1

5. Saan työstäni riittävästi palautetta

1	 13,0% (44 kpl)
2	 27,1% (92 kpl)
3	 26,5% (90 kpl)
4	 23,0% (78 kpl)
5	 10,3% (35 kpl)
keskiarvo	2,9

TYÖ JA OSAAMINEN

6. Työyhteisössäni tehtävät, roolit ja vastuut ovat kaikille selkeät

1	 13,3% (45 kpl)
2	 24,3% (82 kpl)
3	 28,1% (95 kpl)
4	 27,2% (92 kpl)
5	 7,1% (24 kpl)
keskiarvo	2,9

7. Osaamiseni vastaa työn vaatimuksia

1	■ 2,1% (7 kpl)
2	■ 3,5% (12 kpl)
3	■ 17,0% (58 kpl)
4	■ 47,5% (162 kpl)
5	■ 29,9% (102 kpl)
keskiarvo	4,0

8. Työssäni tarvittavat välineet ja laitteet ovat riittävät ja kunnossa

1	■ 8,0% (27 kpl)
2	■ 16,5% (56 kpl)
3	■ 20,1% (68 kpl)
4	■ 33,6% (114 kpl)
5	■ 21,8% (74 kpl)
keskiarvo	3,4

9. Ergonomia on huomioitu työpaikallani

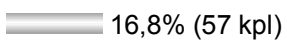
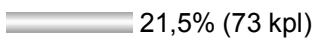



1	■ 13,0% (44 kpl)
2	■ 18,6% (63 kpl)
3	■ 27,1% (92 kpl)
4	■ 29,5% (100 kpl)
5	■ 11,8% (40 kpl)
keskiarvo	3,1

10. Kehittämisideat ovat työpaikallani tervetulleita

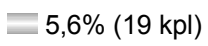
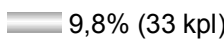



1	■ 13,4% (45 kpl)
2	■ 14,3% (48 kpl)
3	■ 26,3% (88 kpl)
4	■ 29,6% (99 kpl)
5	■ 16,4% (55 kpl)
keskiarvo	3,2

TYÖYHTEISÖ

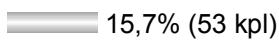




11. Työyhteisössäni viestitään asioista avoimesti ja rehellisesti

1	 16,8% (57 kpl)
2	 21,5% (73 kpl)
3	 30,0% (102 kpl)
4	 22,6% (77 kpl)
5	 9,1% (31 kpl)
keskiarvo	2,9

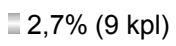
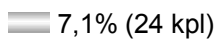



12. Työpaikallani hyväksytään erilaisuus

1	 5,6% (19 kpl)
2	 9,8% (33 kpl)
3	 24,9% (84 kpl)
4	 40,4% (136 kpl)
5	 19,3% (65 kpl)
keskiarvo	3,6

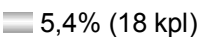
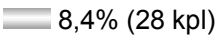


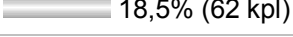
13. Työntekoa häiritsevät asiat otetaan avoimesti puheeksi ja ratkaistaan

1	 15,7% (53 kpl)
2	 22,5% (76 kpl)
3	 32,2% (109 kpl)
4	 21,9% (74 kpl)
5	 7,7% (26 kpl)
keskiarvo	2,8

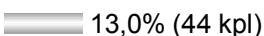
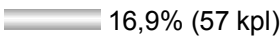


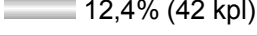
14. Työpaikallani pyydetään ja annetaan apua toisille

1	 2,7% (9 kpl)
2	 7,1% (24 kpl)
3	 21,7% (73 kpl)
4	 46,6% (157 kpl)
5	 22,0% (74 kpl)
keskiarvo	3,8

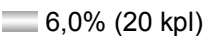
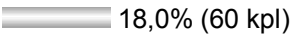



15. Työpaikallani käyttäydään asiallisesti

1	 5,4% (18 kpl)
2	 8,4% (28 kpl)
3	 21,8% (73 kpl)
4	 46,0% (154 kpl)
5	 18,5% (62 kpl)
keskiarvo	3,6

16. Työilmapiiriin liittyvät asiat ovat kunnossa

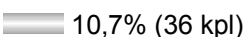



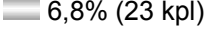
1	 13,0% (44 kpl)
2	 16,9% (57 kpl)
3	 27,5% (93 kpl)
4	 30,2% (102 kpl)
5	 12,4% (42 kpl)
keskiarvo	3,1

17. Työyhteisöni voi mielestäni kokonaisuudessaan

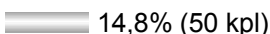



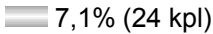
1	 6,0% (20 kpl)
2	 18,0% (60 kpl)
3	 32,0% (107 kpl)
4	 34,4% (115 kpl)
5	 9,6% (32 kpl)
keskiarvo	3,2

TYÖHYVINVOINTI JA TYÖKYKY

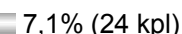
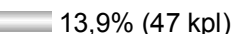


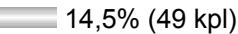
18. Työssäni on riittävästi työtyytyväisyyttä tukevia tekijöitä

1	 10,7% (36 kpl)
2	 24,3% (82 kpl)
3	 31,4% (106 kpl)
4	 26,9% (91 kpl)
5	 6,8% (23 kpl)
keskiarvo	3,0

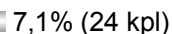
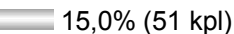


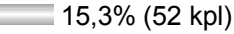
19. Työni tukee jaksamistani

1	 14,8% (50 kpl)
2	 24,3% (82 kpl)
3	 26,0% (88 kpl)
4	 27,8% (94 kpl)
5	 7,1% (24 kpl)
keskiarvo	2,9

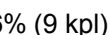

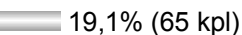

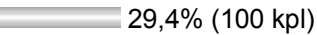
20. Työni ja vapaa-aikani ovat tasapainossa keskenään

1	 7,1% (24 kpl)
2	 13,9% (47 kpl)
3	 30,5% (103 kpl)
4	 34,0% (115 kpl)
5	 14,5% (49 kpl)
keskiarvo	3,4

21. Työn henkiset vaatimukset ovat tasapainossa voimavarojeni kanssa

1	 7,1% (24 kpl)
2	 15,0% (51 kpl)
3	 25,4% (86 kpl)
4	 37,2% (126 kpl)
5	 15,3% (52 kpl)
keskiarvo	3,4

22. Työn fyysiset vaatimukset ovat tasapainossa voimavarojeni kanssa

1	 2,6% (9 kpl)
2	 5,3% (18 kpl)
3	 19,1% (65 kpl)
4	 43,5% (148 kpl)
5	 29,4% (100 kpl)
keskiarvo	3,9

Kaikkien vastausten keskiarvo: 3,3