

**Teollisuus
liitto**

**Talouden ja työllisyyden
tilannekuva
toukokuu 2022**

Tutkimusyksikkö 25.5.2022

Sodan talousvaikutukset merkittäviä

1. Talouden ja teollisuuden näkymät
 - NATO-päätöksen lyhyen aikavälin talousvaikutukset jäämässä pieneksi (diat 4)
 - Tilastot ja suhdannekysely: teollisuudessa tuotannon ja työllisyyden suhdannetilanne edelleen hyvä (diat 5-7)
 - Hinnat nousevat edelleen nopeasti (dia 8)
2. Työllisyyden kohentunut (diat 9-13)
3. Teollisuusliiton jäsenten työllisyyden kehitys (diat 14-16)
4. Yhteenveto suhdannenäkymistä (diat 17-18)

1. Talouden ja teollisuuden näkymät toukokuussa 2022



NATO-päätös:

Lyhyen aikavälin talousvaikutukset jäämässä pieneksi

Jäsenyyden suurin hyöty on sodan myötä kasvaneen maariskin pieneneminen

- Suomen kokonaistuotanto (BKT) vuosimuutos (Q1) +4,3 % ja vuosineljännesmuutos +0,4 %. (TK 17.5.) Kansantalouden tuotanto kasvoi edelliskuukaudesta maaliskuussa sodasta huolimatta (+0,2 %).
- NATO-päätöksen talousvaikutukset liittyvät Venäjän vastatoimiin ja Suomen maariskin pienemiseen. Venäjän reaktiot vielä mietoja. Sähkön ja maakaasun tuonti Suomeen on loppunut Venäjältä, mutta vaikutukset vähäiset.
- Inflaatio pysynyt euroajan ennätystasolla. Ensi vuodelle ennustelaitokset ennakoivat noin 2 % inflaatiota. Tämä tarkoittaa, että hinnat nousevat vielä nykytasolta mutta entistä hitaammin.
- Kiinan tiukka koronapolitiikka haittaa maailmankaupan, logistiikan ja tuotantoketjujen toimintaa merkittävästi. Tämä vaikuttaa maailmantalouden kasvuun ja myös Suomeen.

Teollisuus:

Tilastojen ja tutkimusyksikön suhdannekyselyn valossa tilanne pysynyt kohtalaisen valoisana

Teollisuustuotanto vakiintumassa korkealle tasolle

Tilastokeskuksen maaliskuun 2022 tunnuslukuja* (TK 10.5.2022)

- Sodan syttyminen ei näkynyt maaliskuussa teollisuustuotannon määrässä: vuosimuutos +6 % ja kuukausimuutos -1 %.
- Teollisuuden uusien tilausten euromääräisen arvon vuosimuutos on hidastunut (+11 %). Kasvuun vaikutti hintojen nousu. Tilausten määrä nousi tätä vähemmän tai jopa supistui. Tilausten arvo kasvoi helmikuusta (+3 %)
- Teollisuuden tuotantolaitoksilla kapasiteetin käyttöaste pysyi korkeana huhtikuussa (81 %). (EK 26.4)
- Maaliskuussa tavaravienti Venäjälle lähes puolittui vuodessa (Tulli 6.5.)

* Luvut ovat kausitasoitettuja

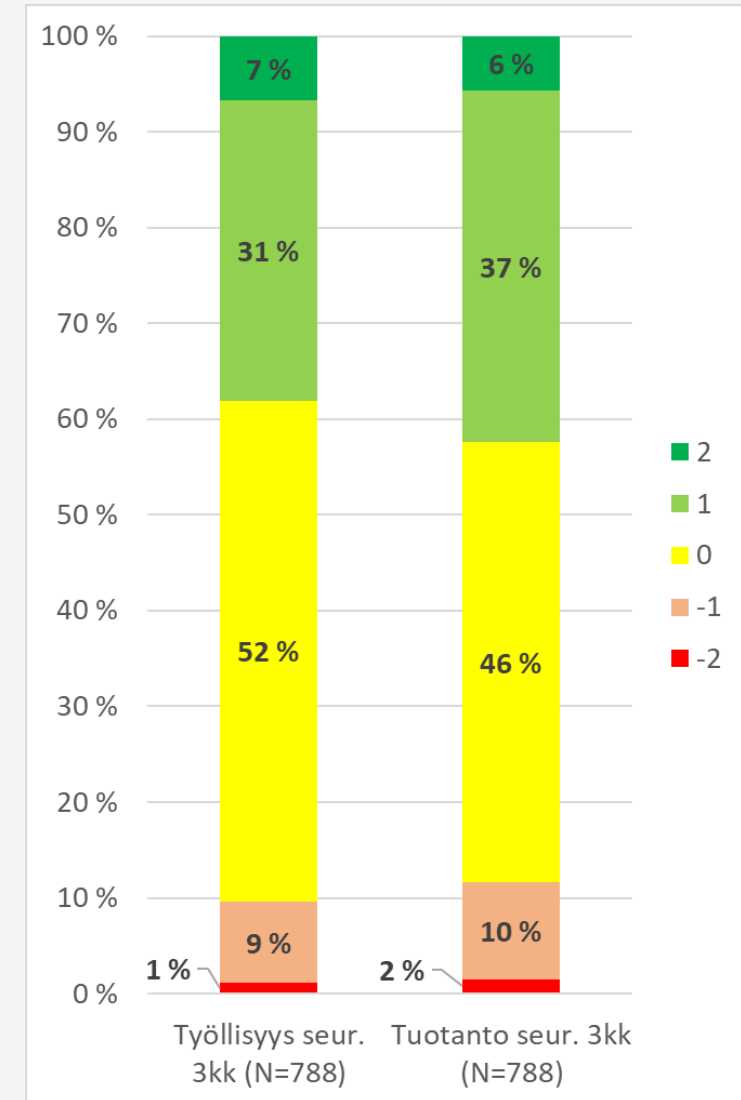
Teollisuudessa tuotannon ja työllisyyden suhdannenäkymät edelleen hyvät

Huhti-kesäkuuta 2022 koskeva suhdannearvio:

- Reilu kolmasosa (38 %) teollisuusyritysten luottamusmiehistä arvioi työllisyyden paranevan ja yli puolet (52 %) työllisyyden pysyttelevän alkuvuoden hyvissä lukemissa.
- Vielä useampi arvioi tuotannon paranevan (43 %) ja lähes puolet (46 %) tuotannon pysyttelevän alkuvuoden tasolla.
- Vuoden 2022 alusta tilanne on heikentynyt metalliteollisuuden (-10 %) ja kemianteollisuuden (-5 %) työpaikoilla, ei juuri muilla teollisuusaloilla.

Teollisuusliiton suhdannebarometri:

Suhdannekysely (2/2022) toteutettiin huhtikuussa 2022. Kyselyyn vastasi 917 luottamusmiestä, joista 788 työskentelee teollisuusyrityksissä. Vastausprosentti oli hyvä (49 %).



Ennusteet:

**Yksikään
ennustelaitos ei
ennakoi talouden
supistuvan**

Suomi 2021–2022	Vuosi 2021*	Vuosi 2022e**
Kokonaistuotanto (BKT)	+3,5 %	0,5–2 %
Teollisuustuotanto	+3,9 %	-0,4–3 %
Vienti	+4,7 %	2–5 %

Talouden ennusteita:

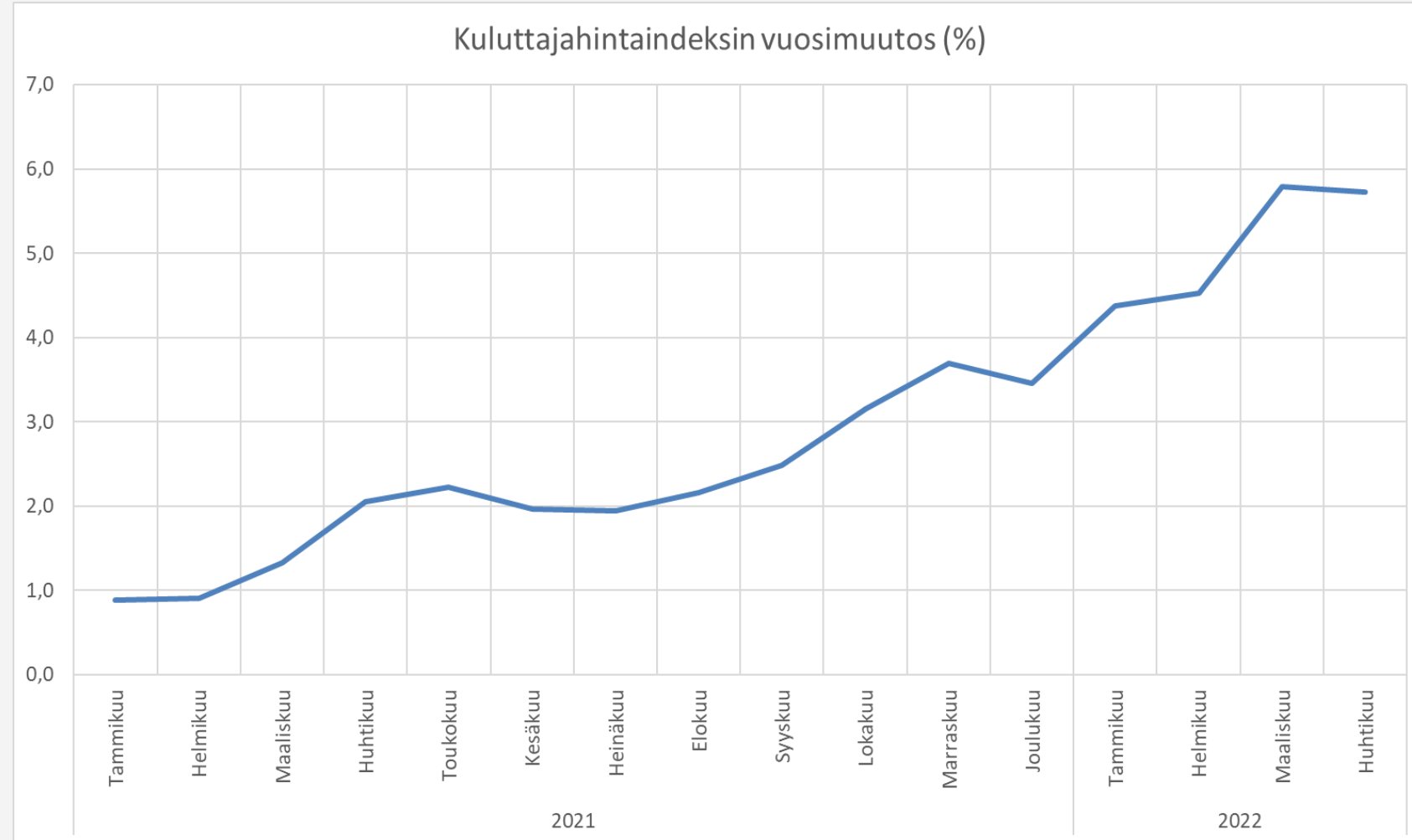
- Vuoden 2022 ennusteet on tutkimusyksikkö laskenut eri ennustelaitosten** tekemien arvioiden perusteella.
- Suhdanne jatkumassa kohtuullisen vahvana sodasta huolimatta.
- Vuotta 2023 koskevia ennusteita voi pitää vielä erittäin epävarmoina.

* Lähde: Tilastokeskus

** Lähteet: Handelsbanken, Nordea, VM, Labore, PTT, Danske Bank, OP
Ennusteet ilmestyneet 11.3.2022–18.5.2022.

Hinnat nousivat edelleen nopeasti (inflaatio +5,7 %)

Hintoja nosti etenkin sähkön, bensiinin, dieselin ja omakotitalojen peruskorjausten kallistuminen



2. Työllisyyden kehitys

Ennakkotieto: Teollisuusliiton ammattialojen työllisyyden kehitystä aletaan seurata kesäkuusta 2022 alkaen tarkemmin.

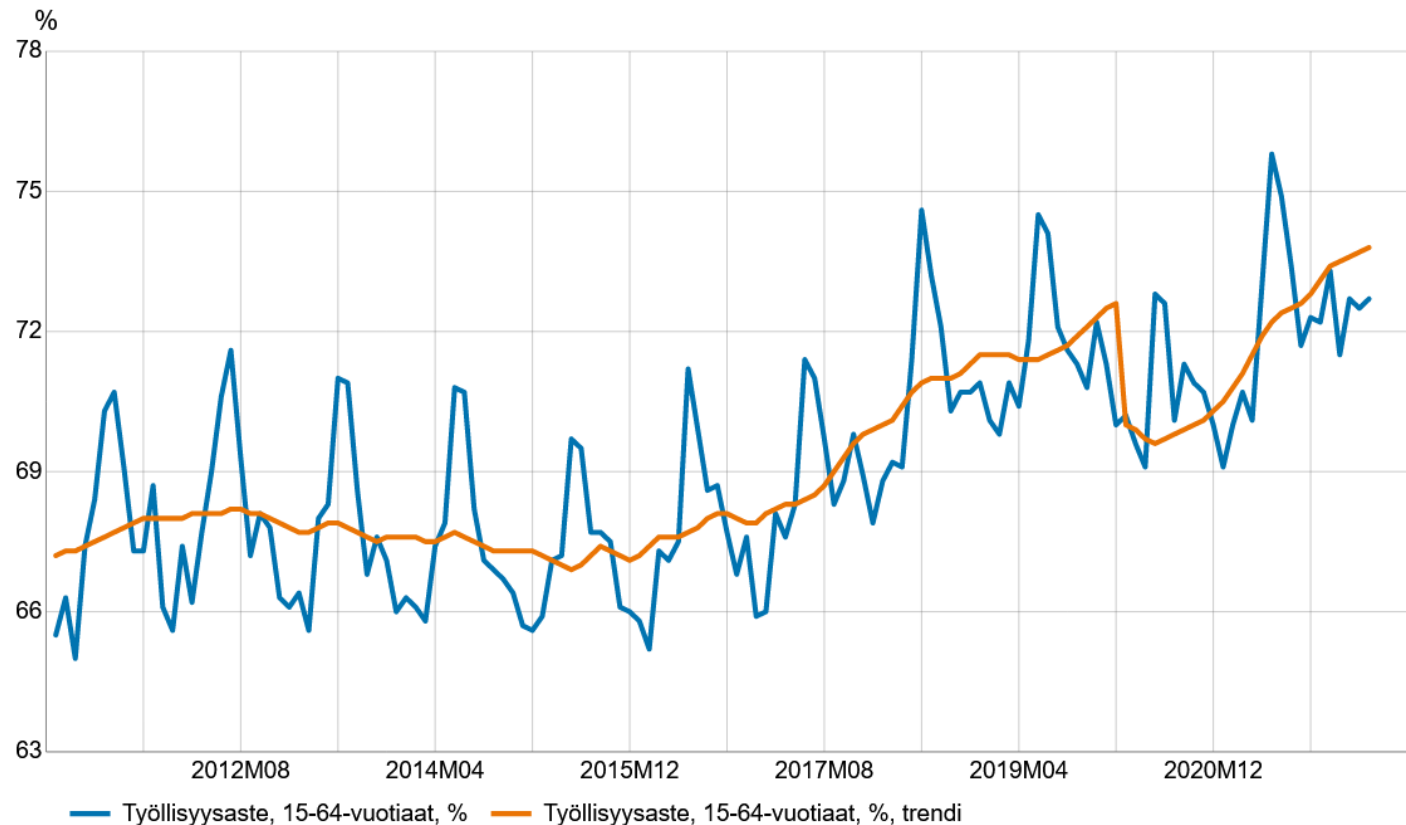


Työllisyys kohentunut selvästi vuodessa (TK 24.5.2022)

Työvoimatutkimus huhtikuu 2022:

- 15–64-vuotiaiden työllisyysasteen trendiluku oli 73,8 prosenttia.
- Työllinen= henkilö, joka tekee ansiotyötä vähintään 1 tunnin viikossa töitä (tutkimusajankohtana).
- Työllisyysaste ei kerro työtuntien määrästä, vaan ainoastaan työnteon määrästä. Työsuhde voi olla koko- ja osa-aikainen tai lyhyttä keikkatyötä tai yrittäjätyötä.
- Huhtikuussa 2022 työllisiä oli 2,59 milj.
- Vuosimuutos: Työllisiä oli vuoden 2022 huhtikuussa 113 000 enemmän kuin vuosi sitten.

Työllisyysaste ja työllisyysasteen trendi 2011/01 - 2022/04



Työvoima- tutkimuksen keskeisimmät tunnusluvut 2021/04 - 2022/04 (TK)

	2021/04, %	2022/04, %	Muutos, 2021/04 - 2022/04, prosenttiyksikköä
Työllisyysaste, 15-64- vuotiaat	70,1	72,7	2,6
Työttömyysaste, 15-74- vuotiaat	9,6	6,9	-2,6
Työvoimaosuus, 15-74- vuotiaat	66,4	67,5	1,1

Työttömyys väheni vuodessa (-2,6 prosenttiyksikköä)

- Huhtikuussa työttömänä 193 000: miehiä 111 000 ja naisia 83 000.
- Vuosimuutos: työttömiä oli huhtikuussa 69 000 vähemmän kuin vuosi aiemmin.
- Työttömyysaste = työttömien osuus työvoimasta
- Huhtikuussa työttömyysaste oli 6,9 prosenttia, vuosimuutos -2,6 prosenttiyksikköä.
- Miesten työttömyysaste oli 7,7 prosenttia ja naisten 6,1 prosenttia.

Huhtikuu 2022 (TEM): Työttömiä työnhakijoita 238 800

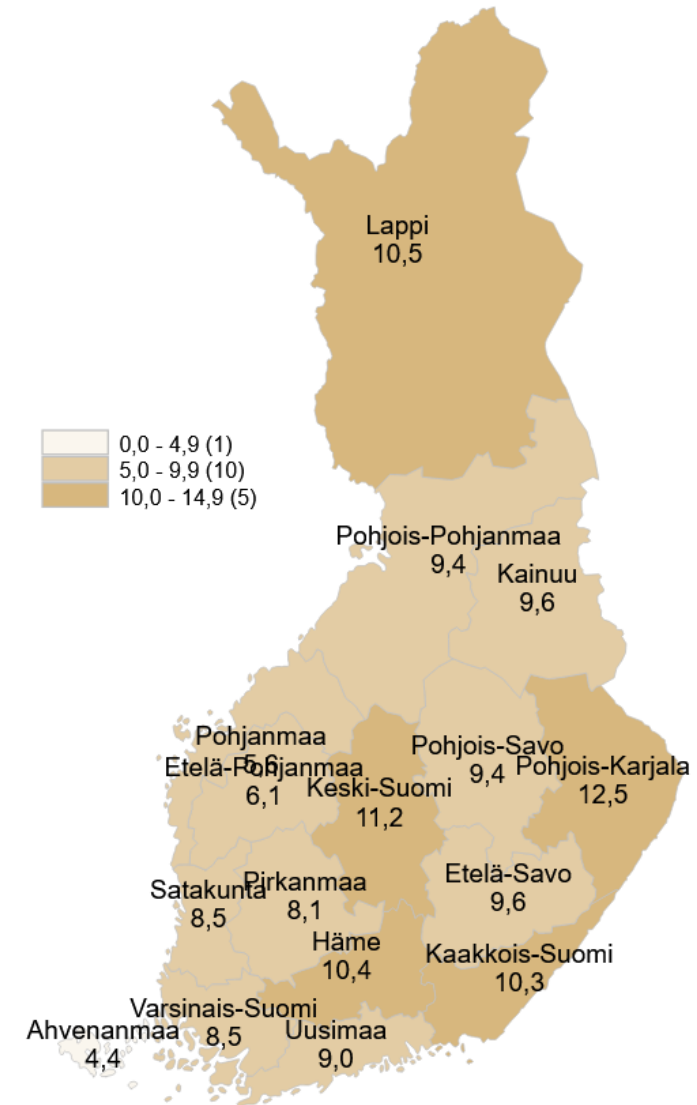
Työttömyys

- Vuosimuutos: -79 600 työtöntä työnhakijaa vähemmän (-3,1 prosenttiyksikköä) kuin vuotta aiemmin.
- Kuukausimuutos: -11 900 maaliskuuhun verrattuna.
- Alueelliset erot merkittäviä: osuus vaihtelee 5,6–12,5 %.
- Pitkäaikaistyöttömiä eli yhtäjaksoisesti vähintään 1 vuoden työttömänä työnhakijana olleita oli 97 000. Tämä on -12 800 vähemmän kuin vuotta aiemmin.
- Yli 50-v. työttömiä työnhakijoita 94 800. Osa työllistynyt tai eläköitynyt: huhtikuussa -21 400 vähemmän kuin vuotta aiemmin.

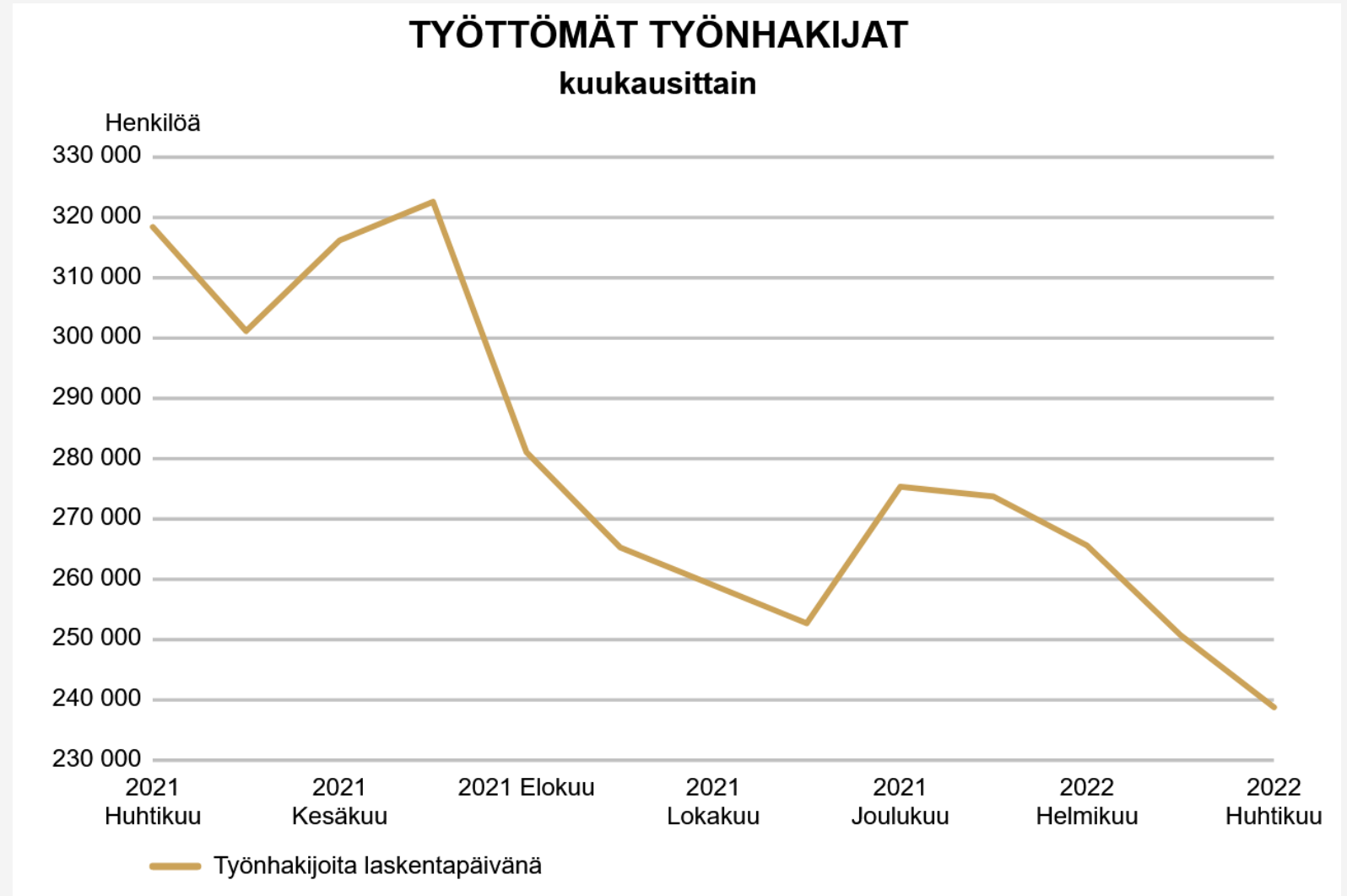
Lomautukset

- Vuosimuutos: yhteensä lomautettuja 23 500 henkilöä. Tämä on selvästi vähemmän (-46 700) kuin vuotta aiemmin.
- Kokoaikaisesti lomautettuja 16 600 henkilöä. Tämä on selvästi vähemmän (-37 200) kuin vuotta aiemmin.

Työttömien työnhakijoiden osuus työvoimasta ELY-keskuksittain



Työttömien työnhakijoiden määrä laskenut kevään aikana selvästi



Teollisuus liitto

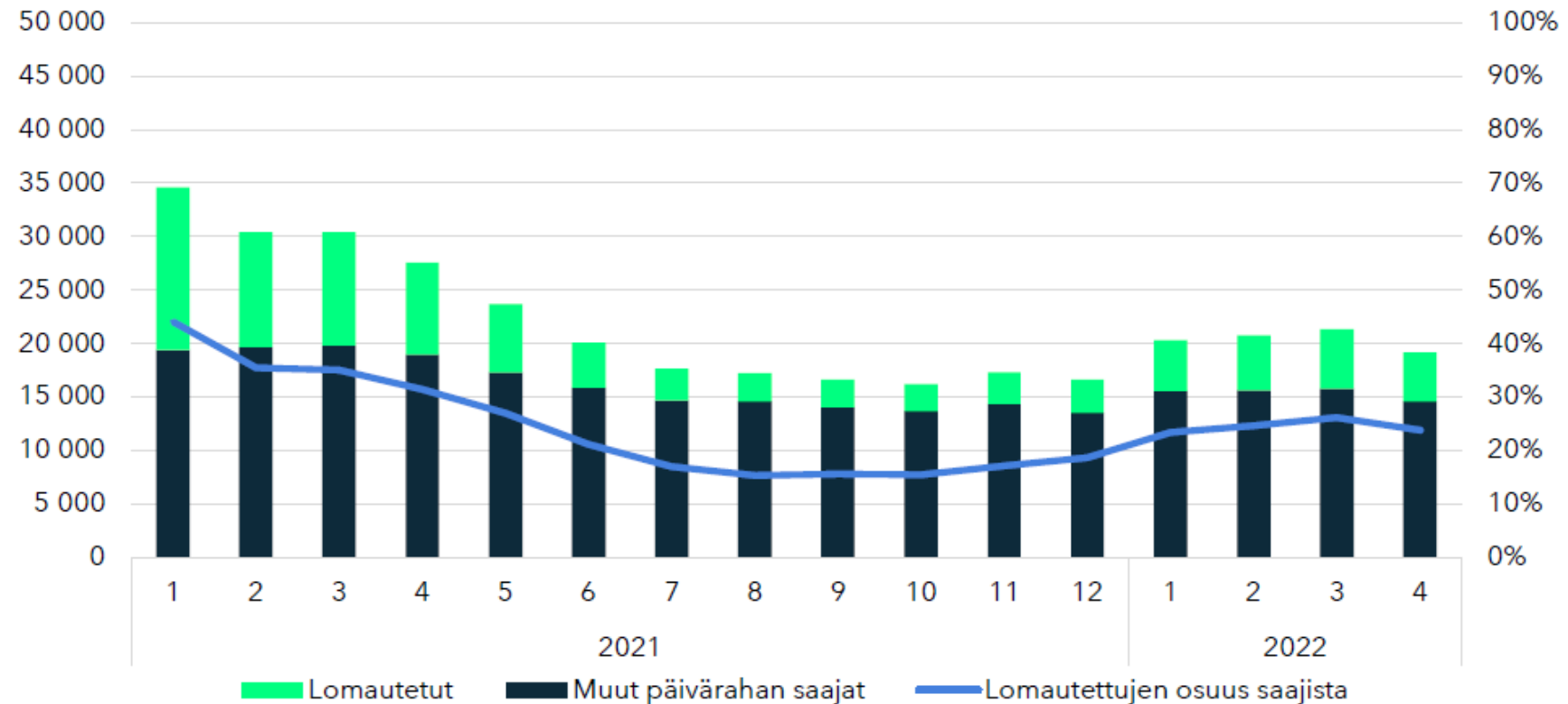
3. Teollisuusliiton jäsenten työllisyyden kehitys



A-kassan päivärahan saajat (4/2022)

Huom. Tilasto sisältää myös muiden A-kassan jäsenten tietoja kuin Teollisuusliiton jäsenten

Ansiopäivärahan saajat ja lomautettujen osuus kuukausittain 2021–2022



Teollisuusliiton jäsenten työllisyyden seuranta

Vuoden 2022 data-analyysi keskeytynyt A-kassassa: sopimusala- kohtaisia tietoja ei saatavana

- Lähde: A-kassan 2022 laatima data-aineisto.
- Aineistoa kerätty vuoden 2022 maaliskuusta samalla metodilla: A-kassan tietolomakkeella ja aluetoimistoväen tekemillä puhelinhaastatteluilla.
- Tietolomake on lähetetty kassan asiamiehiksi ryhtyneille pääluottamusmiehelle. Lomakkeen avulla voi ilmoittaa milloin vain muuttuneesta tilanteesta.
- Aineisto koskee lomautuksia ja irtisanomisia. Maaliskuussa kysyttiin myös Ukrainan sodan vaikutuksista työpaikoilla.
- Kerätty tieto on suuntaa-antavaa. Data sisältää aina puutteita, joka tuottaa pienimuotoisia virheitä.
- **HUOM. Seuraava tiedonkeruu toteutetaan kesäkuussa 2022, mikäli data-ajo on järjestelmän puitteissa mahdollista.**

4. Suhdannenäkymät



Nato-jäsen- hakemuksen nopea läpimeno talouden kannalta paras vaihtoehto

Työllisyys kohentunut merkittävästi vuodessa

- Nato-jäsenyysprosessin pitkittyminen lisää talouden epävarmuutta ja voi näkyä investointipäätöksissä.
- Työllisyys on parantunut kuukausi- ja vuositasolla selvästi. Työtä riittää ja työmarkkinat vetävät: työllisten määrä on kasvanut, työttömien ja lomautusten vähentynyt. Työllisyysaste edelleen hyvä.
- Tutkimusyksikön mukaan lähivuosina Suomessa sijaitseva teollisuus hyötyy käänteisestä Kiina-ilmiöstä: epädemokraattinen Kiina on entistä arvaamattomampi ja epävakaampi. Siksi investoinneissa ja asiakkuuksissa suositaan Kiinan sijaan demokraattisia ja vakaita maita. Lisäksi Kiinan talouskasvu on hidastunut huomattavasti.
- Suomessa palkkakehitys ei uhkaa kilpailukykyä. Itävallassa teollisuudessa sovitut palkankorotukset ovat ylittäneet +4 %. Saksassa IG Metall vaatii teräsalan tes-neuvotteluissa +8,2 % korotuksia.
- Koronaepidemia on hiipunut Suomessa hitaammin kuin suurimmassa osassa Euroopan maista. Nyt tautitapaukset ovat laskussa. Uudet alavariantit voivat aiheuttaa uuden epidemia-aallon.

**Teollisuus
liitto**