

Teollisuus liitto

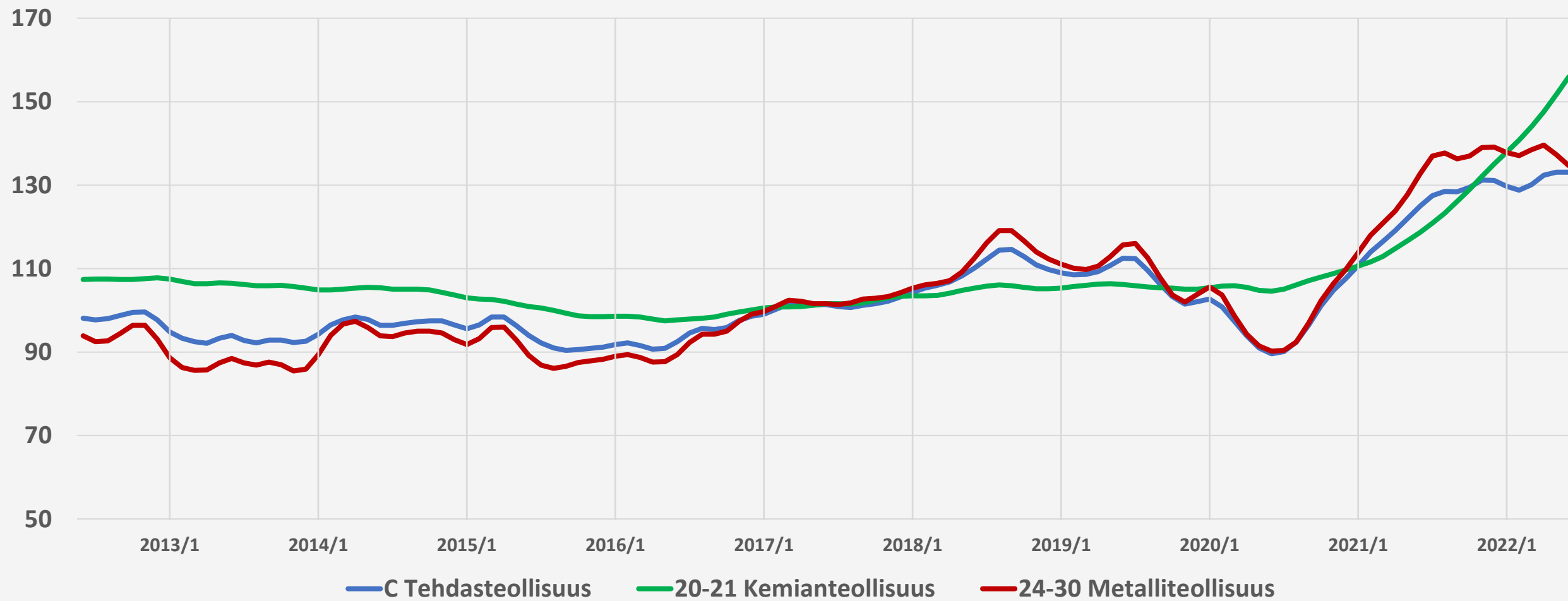
Suhdannepaketti

Elokuu 2022



Teollisuuden uusien tilausten trendisarjat

Indeksi (2015=100)
viimeisin havainto 6/2022



Suhdannetilanne: Liikevaihdon kehitys

Teollisuuden ja Teollisuusliiton toimialojen liikevaihdon kumulatiivinen vuosimuutos ja viimeisen 12 kuukauden vuosimuutos, %

Vuosimuutoksessa verrataan tarkasteltavan ajanjakson arvoja vuodentakaiseen vastaavan ajanjakson arvoihin

	Liikevaihdon vuosimuutos vuoden alusta (2022:1–2022:6/ 2021:1–2021:6)	Liikevaihdon vuosimuutos, viim. 12 kk (2021:7–2022:6/ 2020:7–2021:6)
Koko teollisuus	25,2	22,1
Metalliteollisuus	19,5	17,4
Metallien jalostus	59,0	58,1
Metallituotteiden valmistus	23,7	23,3
Koneiden ja laitteiden valmistus	14,6	14,1
Moottoriajoneuvojen ja perävaunujen valmistus	9,6	5,5
Elektroniikka- ja sähköteollisuus	3,3	2,7

Suhdannetilanne: Liikevaihdon kehitys

Teollisuuden ja Teollisuusliiton toimialojen liikevaihdon kumulatiivinen vuosimuutos ja viimeisen 12 kuukauden vuosimuutos, %

Vuosimuutoksessa verrataan tarkasteltavan ajanjakson arvoja vuodentakaiseen vastaavan ajanjakson arvoihin

	Liikevaihdon vuosimuutos vuoden alusta (2022:1–2022:6/ 2021:1–2021:6)	Liikevaihdon vuosimuutos, viim. 12 kk (2021:7–2022:6/ 2020:7–2021:6)
Koko teollisuus	25,2	22,1
Tekstiiliteollisuus	9,4	7,4
Nahka ja nahkatuotteet	11,2	11,3
Saha- ja puutuotteet	28,4	33,7
Huonekalujen valmistus	20,3	17,4
Painaminen ja tallenteiden jäljentäminen	13,5	7,6
Kemianteollisuus	66,1	50,2

Suhdannetilanne: Vienti

Tavaraviennin arvo (CPA2015) toukokuussa, kumulatiivinen vuosimuutos vuoden alusta sekä viimeisen 12 kuukauden vuosimuutos

	Toukokuu 2022 (milj. euroa)	Viennin arvon vuosimuutos vuoden alusta (%) (2022:1-2022:5/ 2021:1-2021:5)	Viennin arvon vuosimuutos, viim. 12 kk (2021:6-2022:5/ 2020:6-2021:5)
Koko tavaravienti	6 939	24,5	24,8
Metalliteollisuuden tuotteet	3 194	23,3	20,6
Metallit	1 185	41,8	41,8
Metallituotteet	128	10,7	12,3
Koneet ja laitteet	762	4,4	6,8
Sähkö- ja elektroniikka- teollisuuden tuotteet	673	16,5	16,7
Kulkuneuvot	445	20,3	17,8

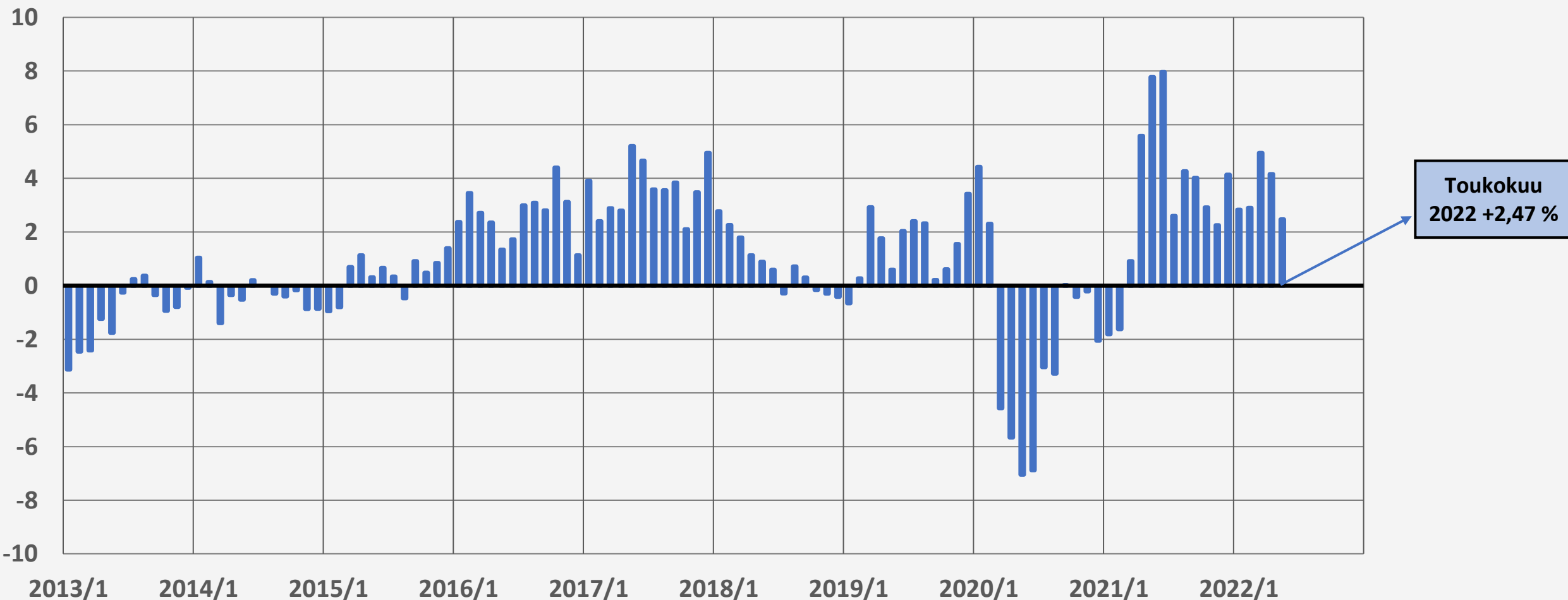
Suhdannetilanne: Vienti

Tavaraviennin arvo (CPA2015) toukokuussa, kumulatiivinen vuosimuutos vuoden alusta sekä viimeisen 12 kuukauden vuosimuutos

	Toukokuu 2022 (milj. euroa)	Viennin arvon vuosimuutos vuoden alusta (%) (2022:1-2022:5/ 2021:1-2021:5)	Viennin arvon vuosimuutos, viim. 12 kk (2021:6-2022:5/ 2020:6-2021:5)
Koko tavaravienti	6 939	24,5	24,8
Tekstiiliteollisuuden tuotteet	44	6,7	3,9
Puutavara ja puutuotteet	417	39,0	51,4
Kustannus- ja painatuspalvelut	3,3	11,4	12,9
Öljytuotteet	639	98,3	51,7
Kemikaalit	700	47,6	41,1
Lääkkeet	106	-3,3	12,4
Kumi- ja muovituotteet	175	19,4	22,4

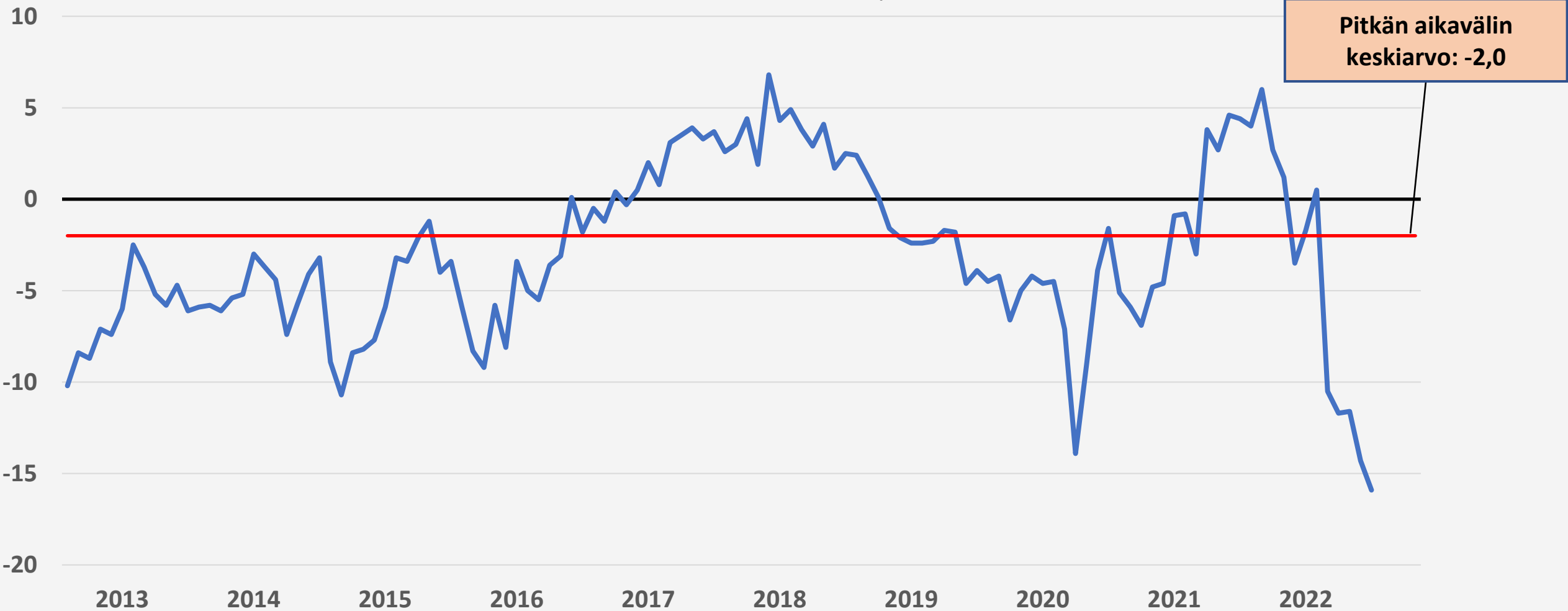
Kansantalouden tuotanto: Tuotannon työpäiväkorjattu muutos edellisvuoden vastaavasta kuukaudesta, %

Viimeisin havainto 5/2022



Kuluttajien luottamusindikaattori

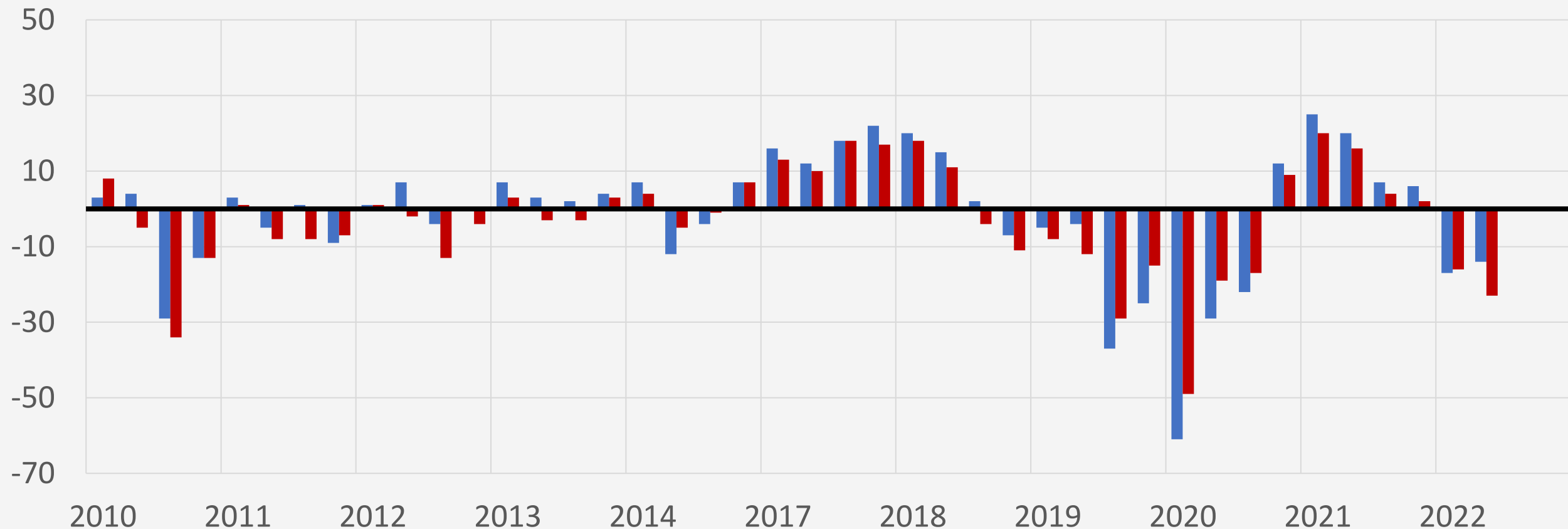
Viimeisin havainto 7/2022



Metalli- ja koko teollisuuden suhdannenäkymät neljännesvuosittain EK:n suhdannebarometrin mukaan, saldoluku

Tuorein tiedustelu heinäkuu 2022

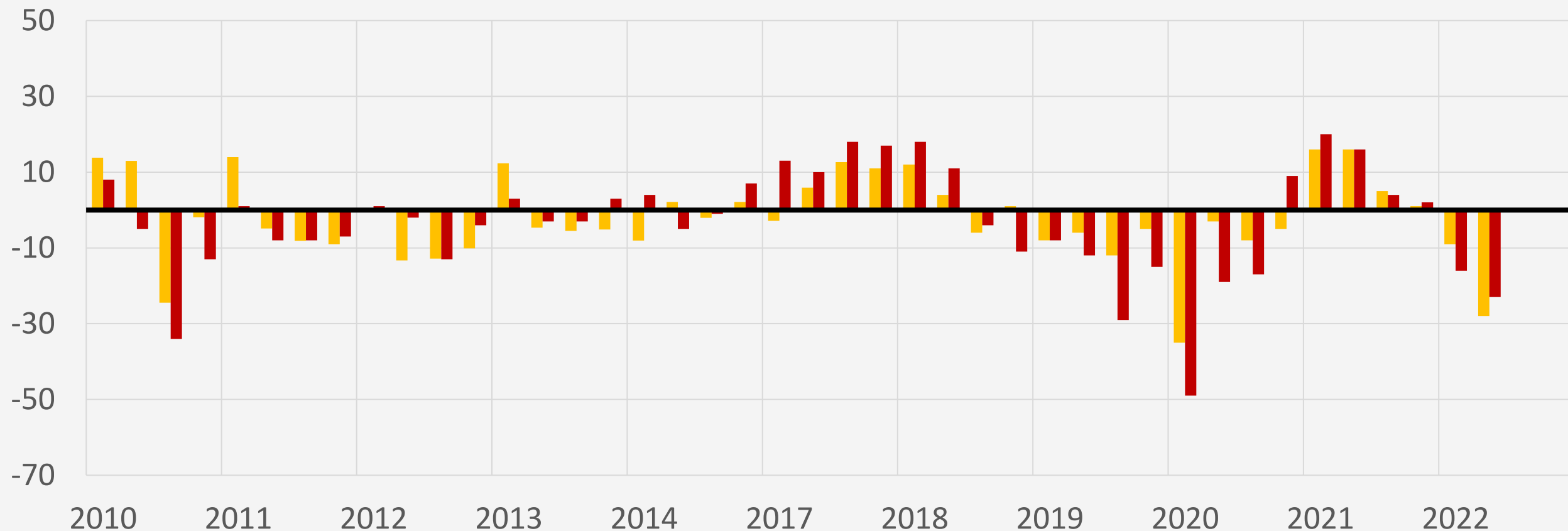
■ Metalliteollisuus ■ Koko teollisuus



Kemian- ja koko teollisuuden suhdannenäkymät neljännesvuosittain EK:n suhdannebarometrin mukaan, saldoluku

Tuorein tiedustelu heinäkuu 2022

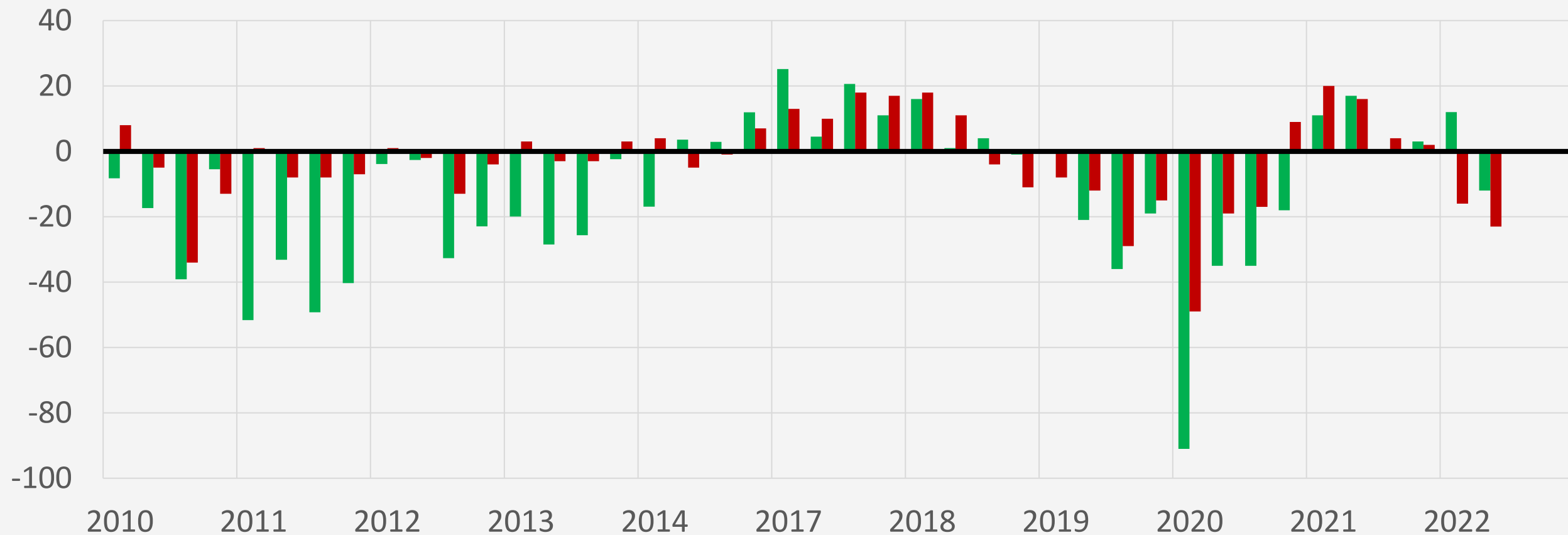
■ Kemianteollisuus ■ Koko teollisuus



TEVA- ja koko teollisuuden suhdannenäkymät neljännesvuosittain EK:n suhdannebarometrin mukaan, saldoluku

Tuorein tiedustelu heinäkuu 2022

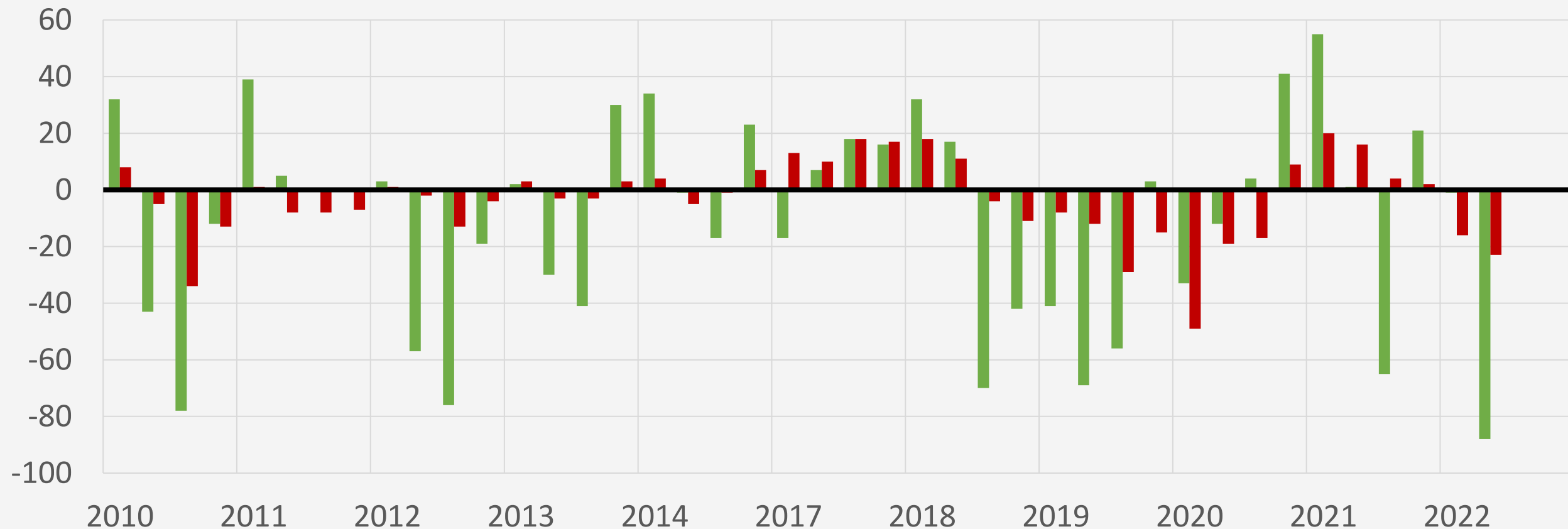
■ TEVA-teollisuus ■ Koko teollisuus



Puu- ja koko teollisuuden suhdannenäkymät neljännesvuosittain EK:n suhdannebarometrin mukaan, saldoluku

Tuorein tiedustelu heinäkuu 2022

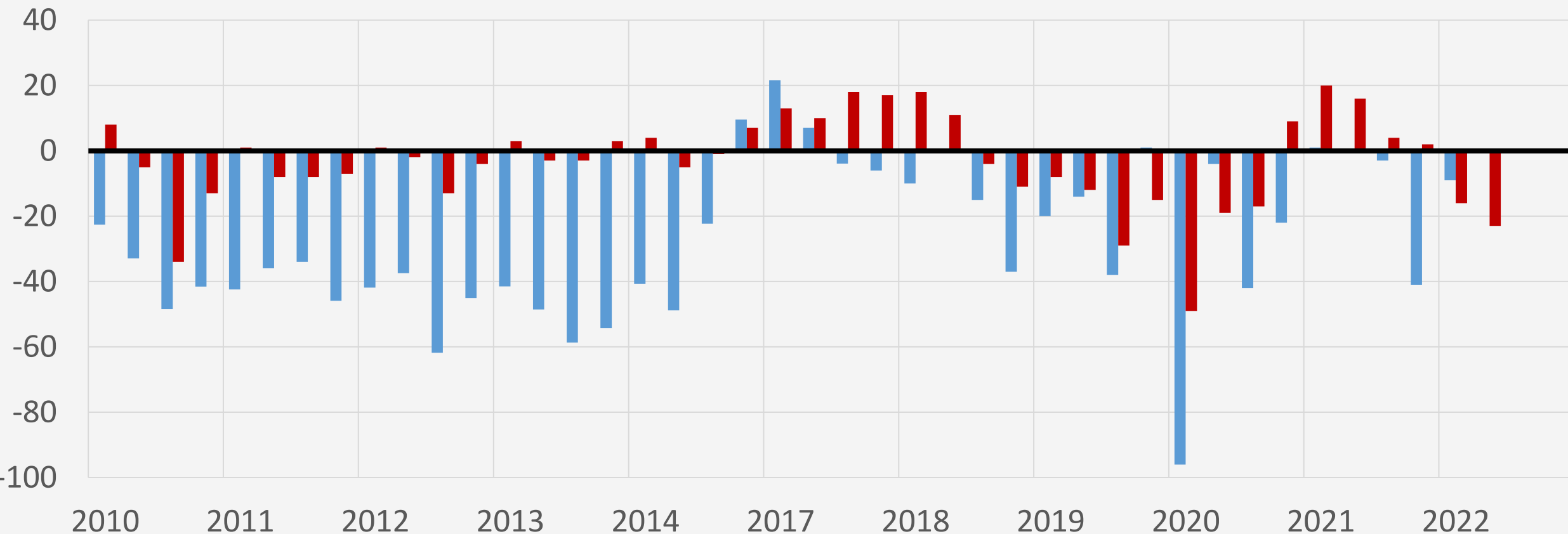
■ Puuteollisuus ■ Koko teollisuus



Painamisen ja koko teollisuuden suhdannenäkymät neljännesvuosittain EK:n suhdannebarometrin mukaan, saldoluku

Tuorein tiedustelu heinäkuu 2022

■ Painaminen ■ Koko teollisuus



**Teollisuus
liitto**