


Teollisuus liitto

Suhdannepaketti

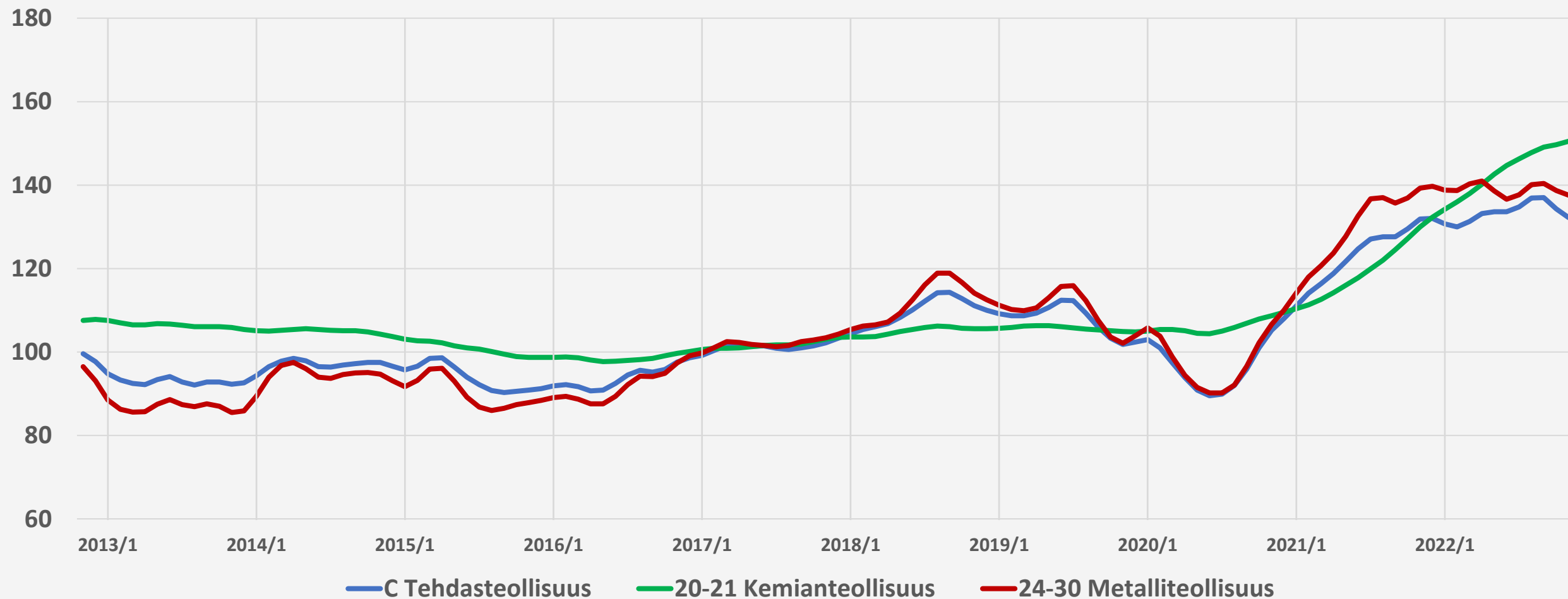
Tammikuu 2023



Teollisuuden uusien tilausten trendisarjat

Teollisuuden uudet tilaukset indeksi kuvaa yritysten uusien tilauksien arvon kehitystä niiden hyödykkeiden ja palveluiden osalta joiden tuotanto on tarkoitettu tapahtuvan Suomessa sijaitsevalla toimipaikalla.

Indeksi (2015=100)
viimeisin havainto 11/2022



Suhdannetilanne: Liikevaihdon kehitys

Teollisuuden ja Teollisuusliiton toimialojen liikevaihdon kumulatiivinen vuosimuutos ja viimeisen 12 kuukauden vuosimuutos, %

Vuosimuutoksessa verrataan tarkasteltavan ajanjakson arvoja vuodentakaiseen vastaavan ajanjakson arvoihin

	Liikevaihdon vuosimuutos vuoden alusta (2022:1–2022:11/ 2021:1–2021:11)	Liikevaihdon vuosimuutos, viim. 12 kk (2021:12–2022:11/ 2020:12–2021:11)
Koko teollisuus	21,4	21,9
Metalliteollisuus	15,0	16,0
Metallien jalostus	39,0	40,1
Metallituotteiden valmistus	16,4	17,2
Koneiden ja laitteiden valmistus	16,2	18,4
Moottoriajoneuvojen ja perävaunujen valmistus	7,1	7,1
Elektroniikka- ja sähköteollisuus	1,6	2,9

Suhdannetilanne: Liikevaihdon kehitys

Teollisuuden ja Teollisuusliiton toimialojen liikevaihdon kumulatiivinen vuosimuutos ja viimeisen 12 kuukauden vuosimuutos, %

Vuosimuutoksessa verrataan tarkasteltavan ajanjakson arvoja vuodentakaiseen vastaavan ajanjakson arvoihin

	Liikevaihdon vuosimuutos vuoden alusta (2022:1–2022:11/ 2021:1–2021:11)	Liikevaihdon vuosimuutos, viim. 12 kk (2021:12–2022:11/ 2020:12–2021:11)
Koko teollisuus	21,4	21,9
Tekstiiliteollisuus	10,7	11,6
Nahka ja nahkatuotteet	9,5	10,9
Saha- ja puutuotteet	6,3	7,5
Huonekalujen valmistus	13,6	13,6
Painaminen ja tallenteiden jäljentäminen	14,5	13,4
Kemianteollisuus	53,2	52,0

Suhdannetilanne: Vienti

Tavaraviennin arvo (CPA2015) lokakuussa, kumulatiivinen vuosimuutos vuoden alusta sekä viimeisen 12 kuukauden vuosimuutos

	Lokakuu 2022 (milj. euroa)	Viennin arvon vuosimuutos vuoden alusta (%) (2022:1-2022:10/ 2021:1-2021:10)	Viennin arvon vuosimuutos, viim. 12 kk (2021:11-2022:10/ 2020:11-2021:10)
Koko tavaravienti	6 819	21,7	22,5
Metalliteollisuuden tuotteet	3 110	17,5	16,8
Metallit	928	31,9	33,8
Metallituotteet	146	10,8	10,6
Koneet ja laitteet	882	8,2	9,5
Sähkö- ja elektroniikka- teollisuuden tuotteet	842	21,3	21,4
Kulkuneuvot	313	-5,8	-3,1

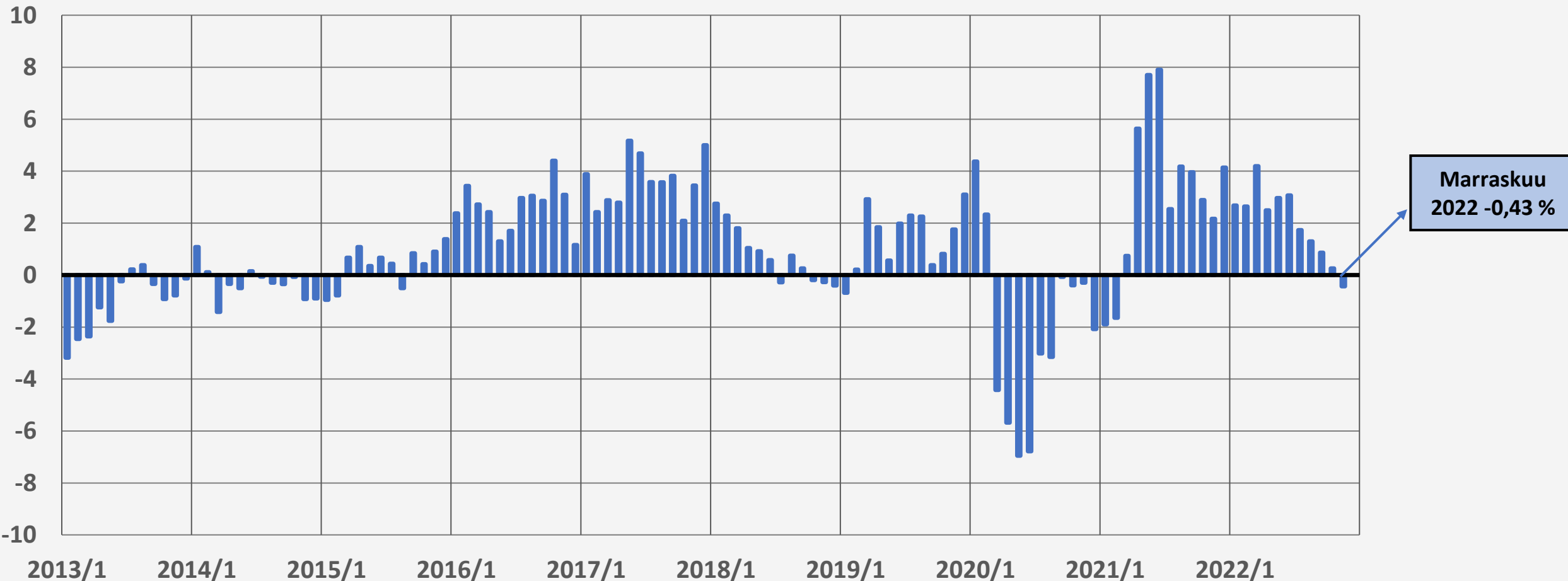
Suhdannetilanne: Vienti

Tavaraviennin arvo (CPA2015) lokakuussa, kumulatiivinen vuosimuutos vuoden alusta sekä viimeisen 12 kuukauden vuosimuutos

	Lokakuu 2022 (milj. euroa)	Viennin arvon vuosimuutos vuoden alusta (%) (2022:1-2022:10/ 2021:1-2021:10)	Viennin arvon vuosimuutos, viim. 12 kk (2021:11-2022:10/ 2020:11-2021:10)
Koko tavaravienti	6 819	21,7	22,5
Tekstiiliteollisuuden tuotteet	64	15,4	13,2
Puutavara ja puutuotteet	276	12,9	18,9
Kustannus- ja painatuspalvelut	6,0	25,7	22,8
Öljytuotteet	599	91,0	82,8
Kemikaalit	579	35,3	36,1
Lääkkeet	126	18,0	21,2
Kumi- ja muovituotteet	148	12,5	14,8

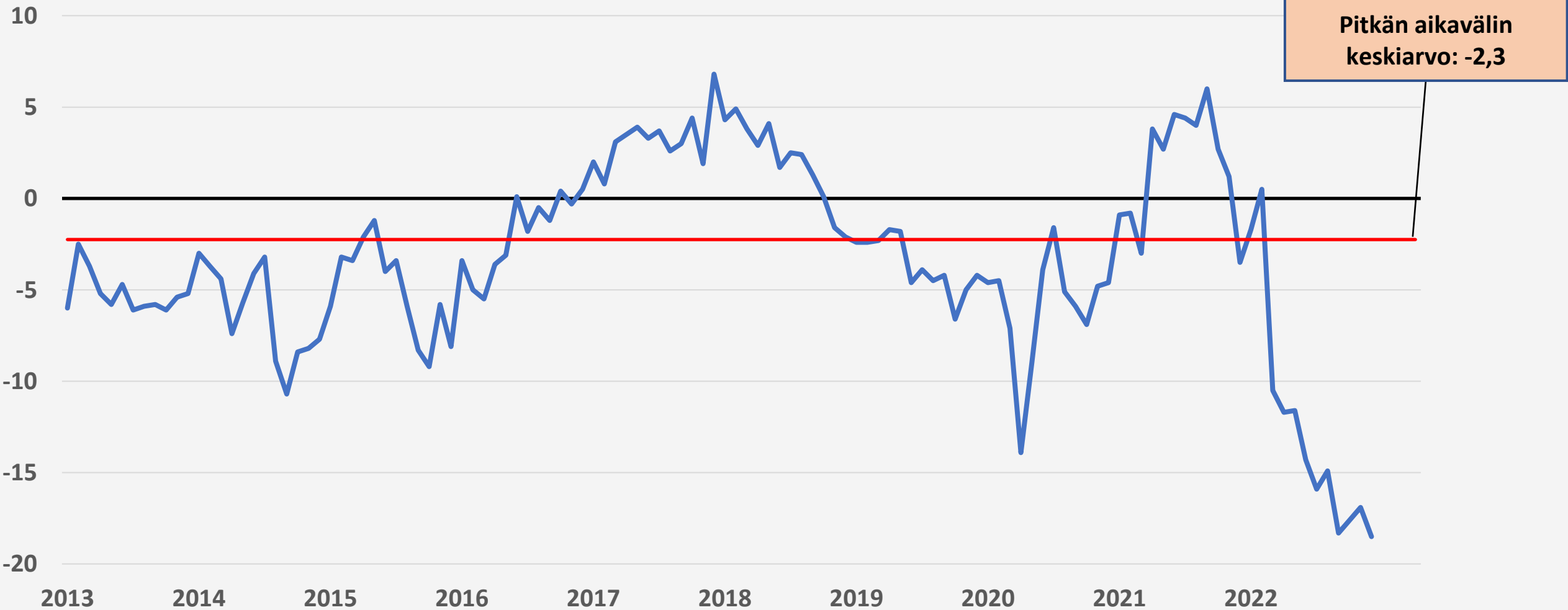
Kansantalouden tuotanto: Tuotannon työpäiväkorjattu muutos edellisvuoden vastaavasta kuukaudesta, %

Viimeisin havainto 11/2022



Kuluttajien luottamusindikaattori

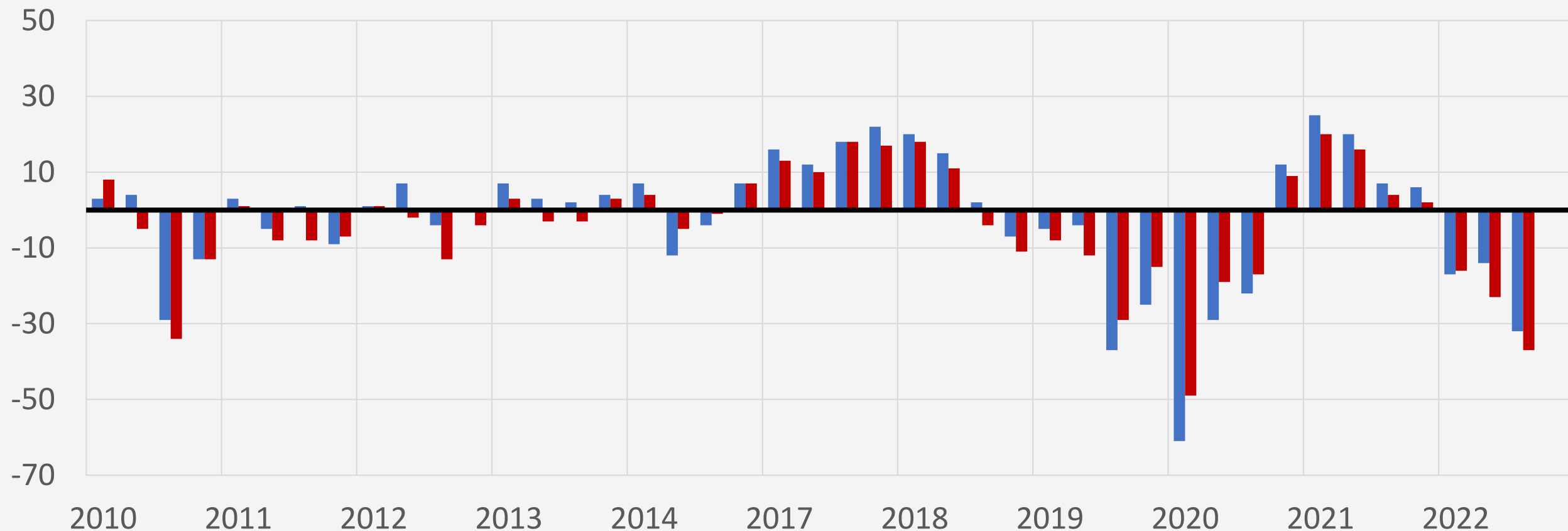
Viimeisin havainto 12/2022



Metalli- ja koko teollisuuden suhdannenäkymät neljännesvuosittain EK:n suhdannebarometrin mukaan, saldoluku

Tuorein tiedustelu lokakuu 2022

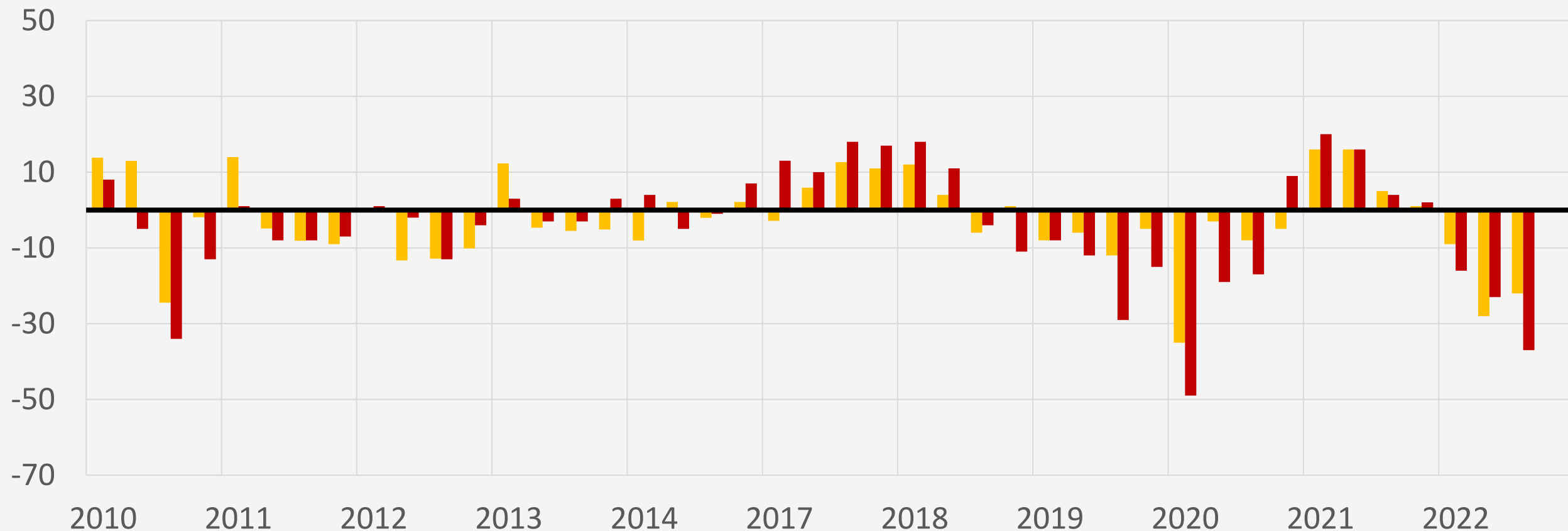
■ Metalliteollisuus ■ Koko teollisuus



Kemian- ja koko teollisuuden suhdannenäkymät neljännesvuosittain EK:n suhdannebarometrin mukaan, saldoluku

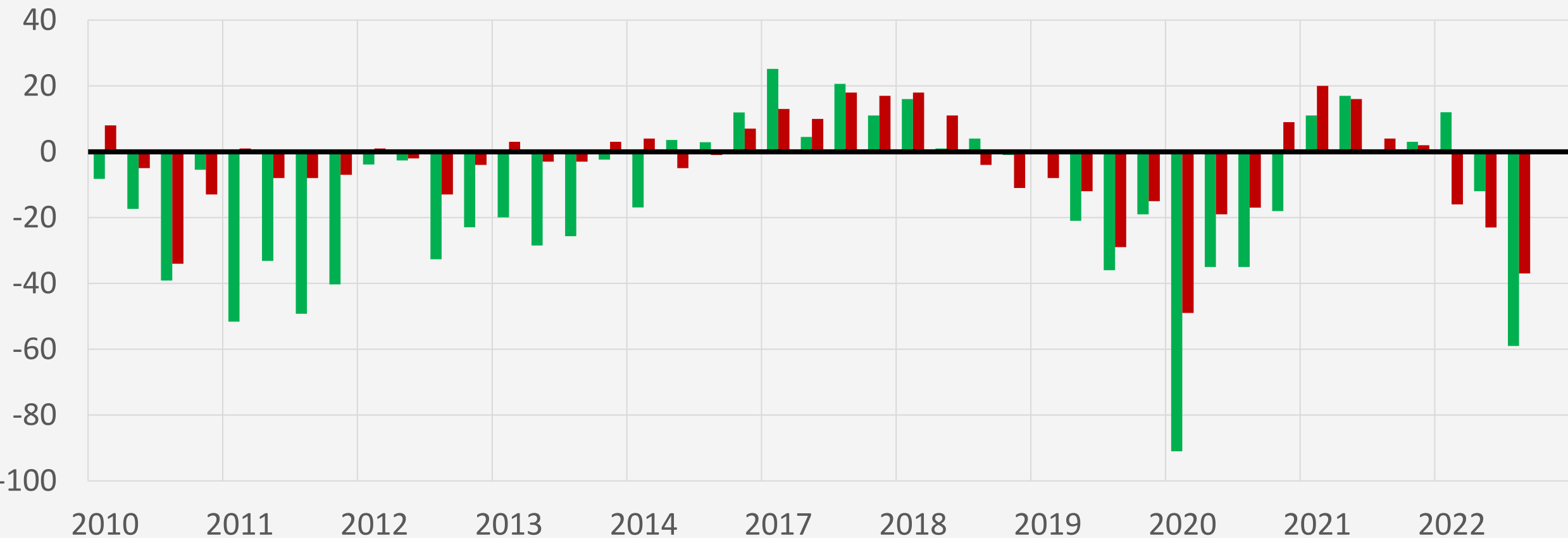
Tuorein tiedustelu lokakuu 2022

■ Kemianteollisuus ■ Koko teollisuus



TEVA- ja koko teollisuuden suhdannenäkymät neljännesvuosittain EK:n suhdannebarometrin mukaan, saldoluku

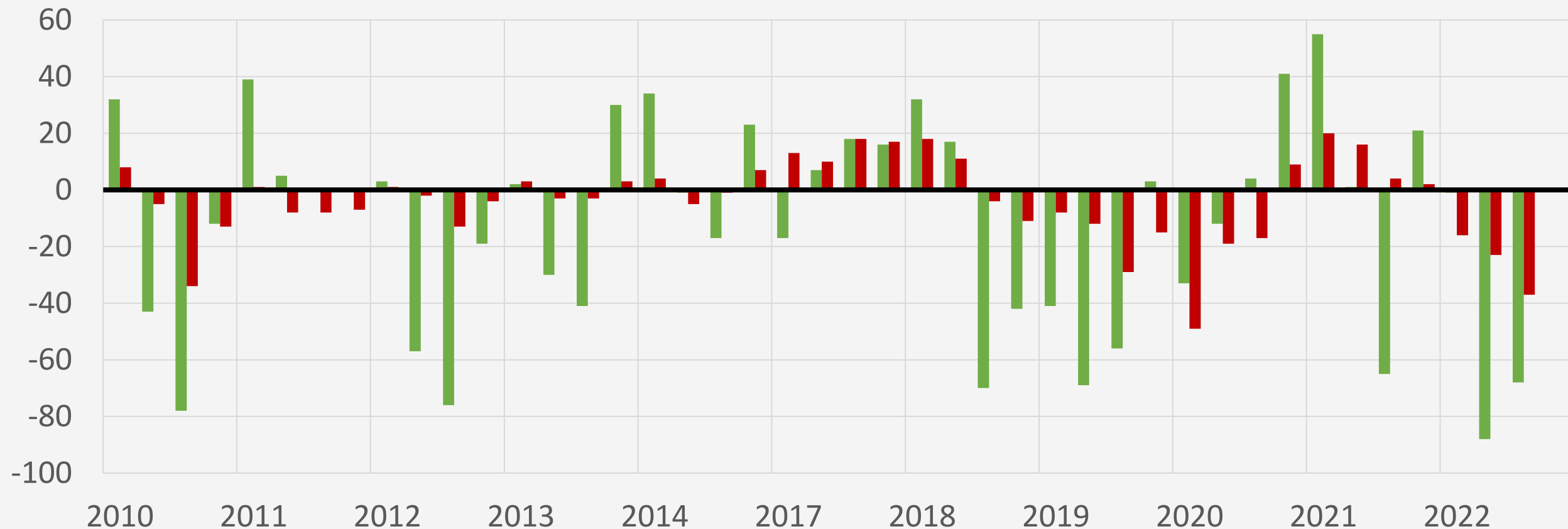
Tuorein tiedustelu lokakuu 2022



Puu- ja koko teollisuuden suhdannenäkymät neljännesvuosittain EK:n suhdannebarometrin mukaan, saldoluku

Tuorein tiedustelu lokakuu 2022

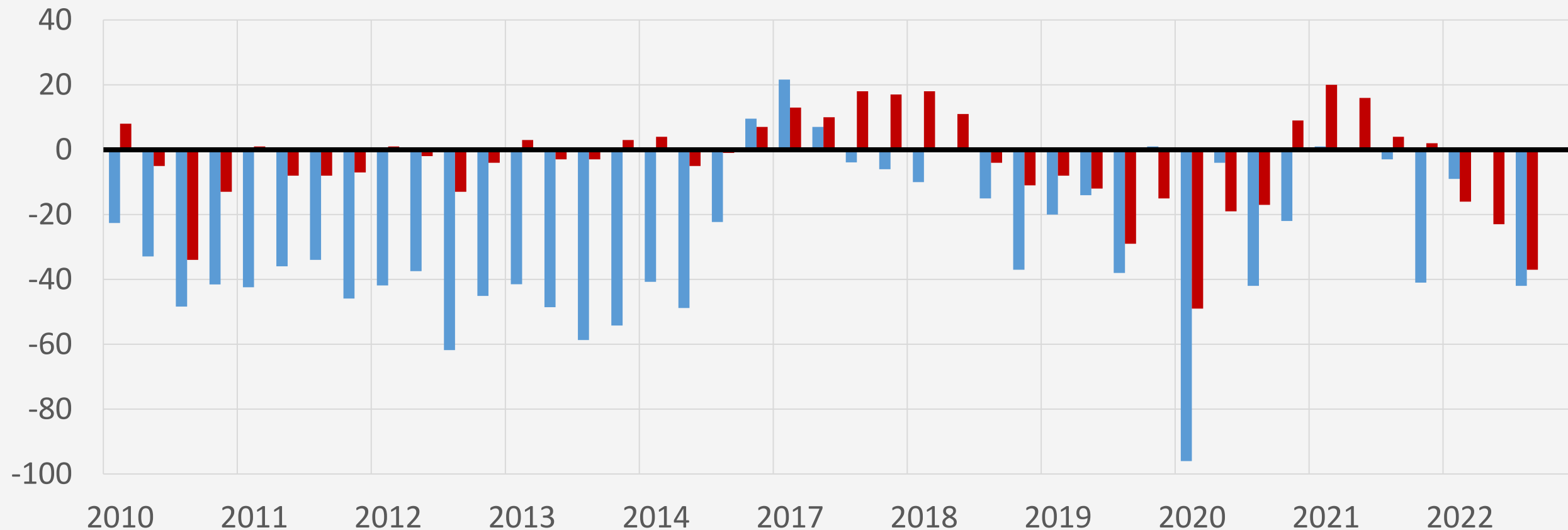
■ Puuteollisuus ■ Koko teollisuus



Painamisen ja koko teollisuuden suhdannenäkymät neljännesvuosittain EK:n suhdannebarometrin mukaan, saldoluku

Tuorein tiedustelu lokakuu 2022

■ Painaminen ■ Koko teollisuus



**Teollisuus
liitto**