

## Suhdannepaketti

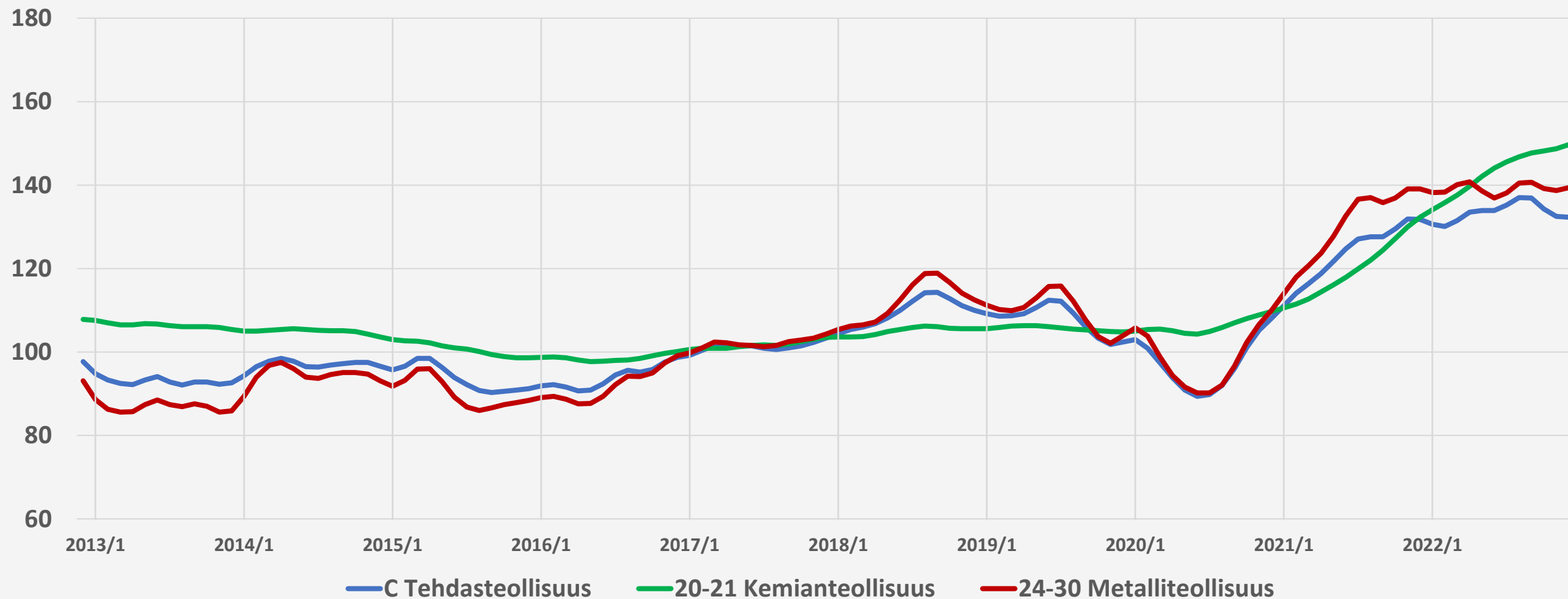
Helmi­kuu 2023



# Teollisuuden uusien tilausten trendisarjat

Teollisuuden uudet tilaukset indeksi kuvaa yritysten uusien tilauksien arvon kehitystä niiden hyödykkeiden ja palveluiden osalta joiden tuotanto on tarkoitettu tapahtuvan Suomessa sijaitsevalla toimipaikalla.

Indeksi (2015=100)  
viimeisin havainto 12/2022



# Suhdannetilanne: Liikevaihdon kehitys

## Teollisuuden ja Teollisuusliiton toimialojen liikevaihdon kumulatiivinen vuosimuutos ja viimeisen 12 kuukauden vuosimuutos, %

Vuosimuutoksessa verrataan tarkasteltavan ajanjakson arvoja vuodentakaiseen vastaavan ajanjakson arvoihin

	Liikevaihdon vuosimuutos vuoden alusta (2022:1–2022:12/ 2021:1–2021:12)	Liikevaihdon vuosimuutos, viim. 12 kk (2022:1–2022:12/ 2021:1–2021:12)
Koko teollisuus	22,5	22,5
Metalliteollisuus	19,5	19,5
Metallien jalostus	35,5	35,5
Metallituotteiden valmistus	16,2	16,2
Koneiden ja laitteiden valmistus	13,9	13,9
Moottoriajoneuvojen ja perävaunujen valmistus	6,7	6,7
Elektroniikka- ja sähköteollisuus	18,7	18,7

# Suhdannetilanne: Liikevaihdon kehitys

## Teollisuuden ja Teollisuusliiton toimialojen liikevaihdon kumulatiivinen vuosimuutos ja viimeisen 12 kuukauden vuosimuutos, %

Vuosimuutoksessa verrataan tarkasteltavan ajanjakson arvoja vuodentakaiseen vastaavan ajanjakson arvoihin

	Liikevaihdon vuosimuutos vuoden alusta (2022:1–2022:12/ 2021:1–2021:12)	Liikevaihdon vuosimuutos, viim. 12 kk (2022:1–2022:12/ 2021:1–2021:12)
Koko teollisuus	22,5	22,5
Tekstiiliteollisuus	8,0	8,0
Nahka ja nahkatuotteet	8,5	8,5
Saha- ja puutuotteet	5,0	5,0
Huonekalujen valmistus	12,5	12,5
Painaminen ja tallenteiden jäljentäminen	13,7	13,7
Kemianteollisuus	49,2	49,2

# Suhdannetilanne: Vienti

Tavaraviennin arvo (CPA2015) marraskuussa, kumulatiivinen vuosimuutos vuoden alusta sekä viimeisen 12 kuukauden vuosimuutos

	Marraskuu 2022 (milj. euroa)	Viennin arvon vuosimuutos vuoden alusta (%) (2022:1-2022:11/ 2021:1-2021:11)	Viennin arvon vuosimuutos, viim. 12 kk (2021:12-2022:11/ 2020:12-2021:11)
Koko tavaravienti	8 025	21,9	21,8
Metalliteollisuuden tuotteet	4 418	29,3	18,5
Metallit	1 085	29,9	30,5
Metallituotteet	153	11,1	10,5
Koneet ja laitteet	948	9,4	9,8
Sähkö- ja elektroniikka- teollisuuden tuotteet	876	21,7	21,5
Kulkuneuvot	1 356	49,7	10,0

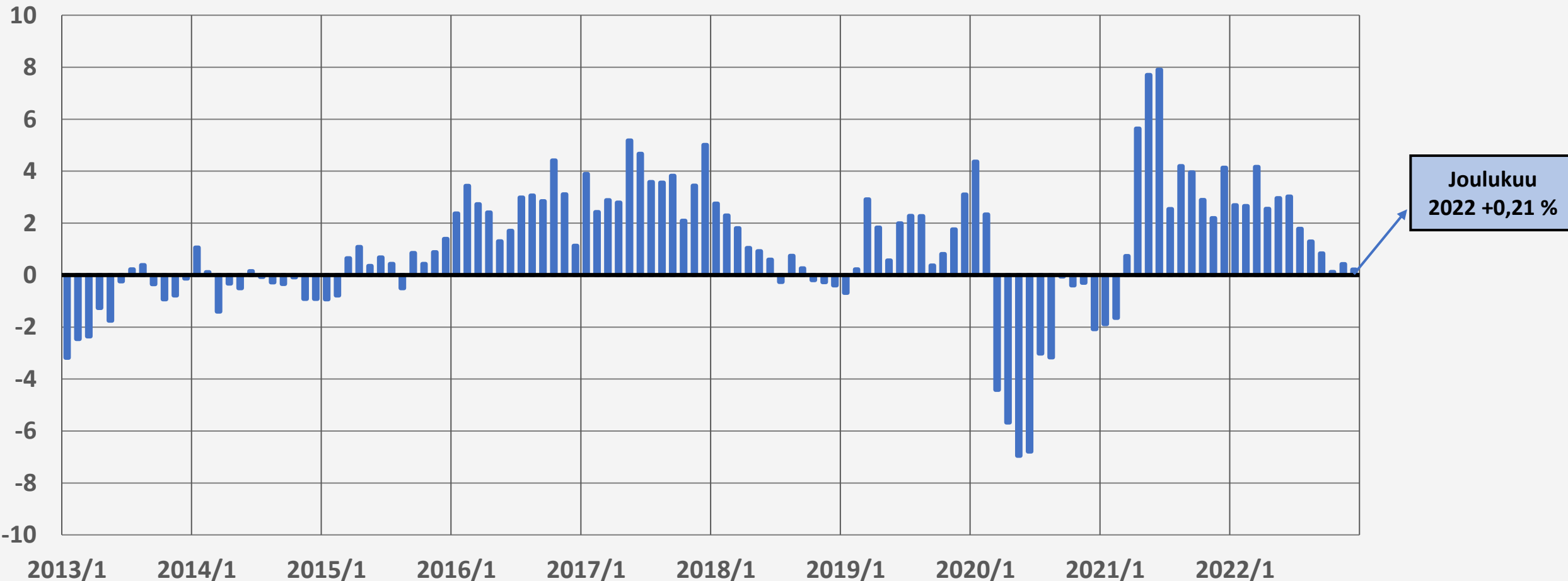
# Suhdannetilanne: Vienti

Tavaraviennin arvo (CPA2015) marraskuussa, kumulatiivinen vuosimuutos vuoden alusta sekä viimeisen 12 kuukauden vuosimuutos

	Marraskuu 2022 (milj. euroa)	Viennin arvon vuosimuutos vuoden alusta (%) (2022:1-2022:11/ 2021:1-2021:11)	Viennin arvon vuosimuutos, viim. 12 kk (2021:12-2022:11/ 2020:12-2021:11)
Koko tavaravienti	8 025	21,9	21,8
Tekstiiliteollisuuden tuotteet	60	15,7	13,3
Puutavara ja puutuotteet	288	8,1	10,7
Kustannus- ja painatuspalvelut	3,3	21,2	17,9
Öljytuotteet	590	79,5	71,8
Kemikaalit	602	31,0	31,2
Lääkkeet	108	17,2	22,7
Kumi- ja muovituotteet	146	11,4	12,5

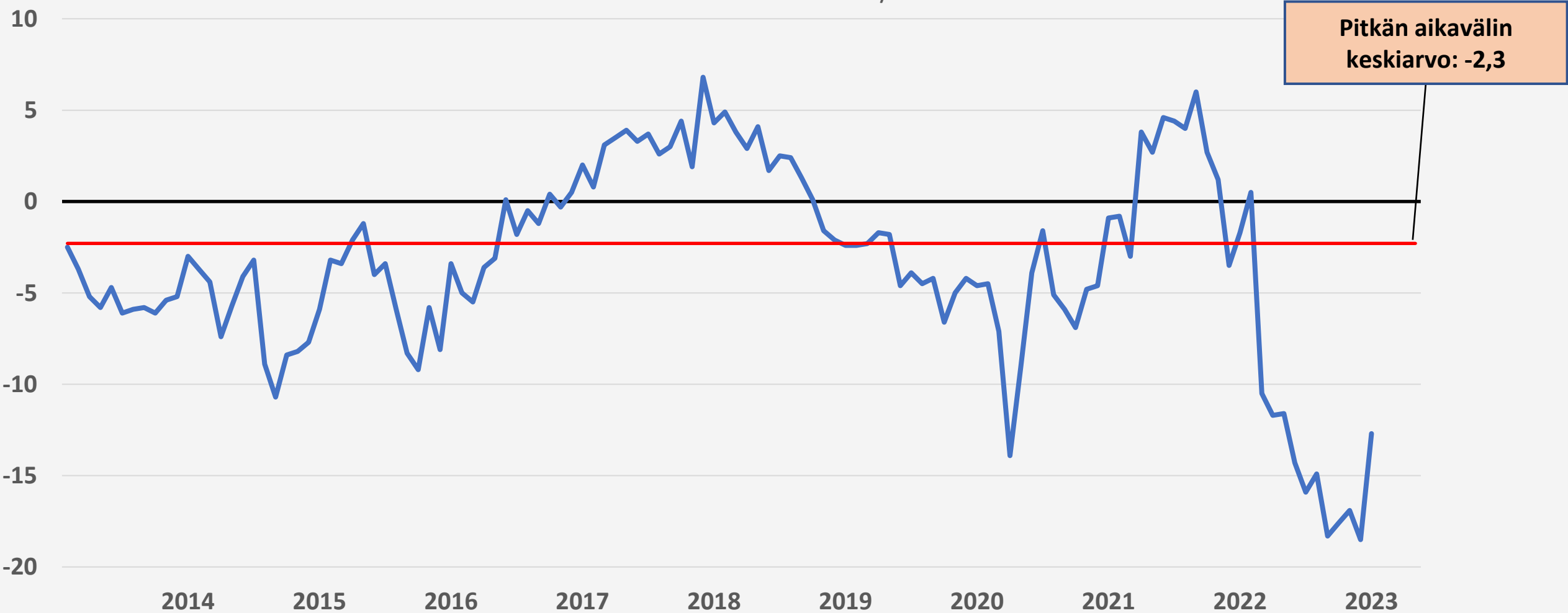
# Kansantalouden tuotanto: Tuotannon työpäiväkorjattu muutos edellisvuoden vastaavasta kuukaudesta, %

Viimeisin havainto 12/2022



# Kuluttajien luottamusindikaattori

Viimeisin havainto 1/2023

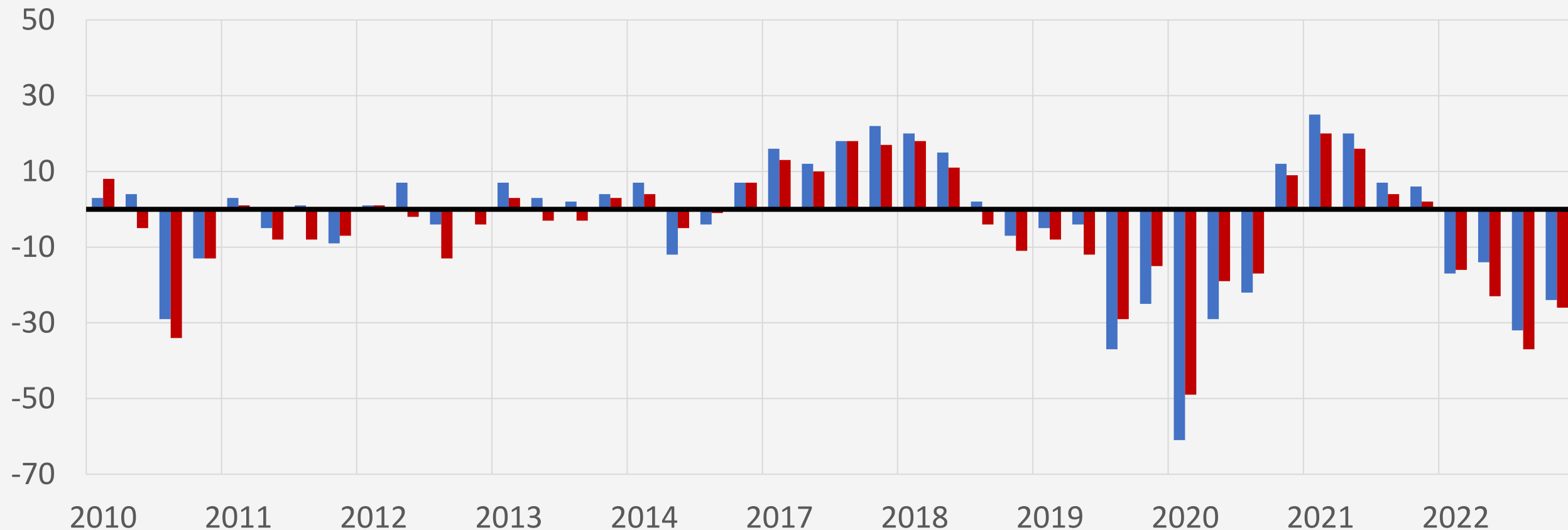




# Metalli- ja koko teollisuuden suhdannenäkymät neljännesvuosittain EK:n suhdannebarometrin mukaan, saldoluku

Tuorein tiedustelu tammikuu 2023

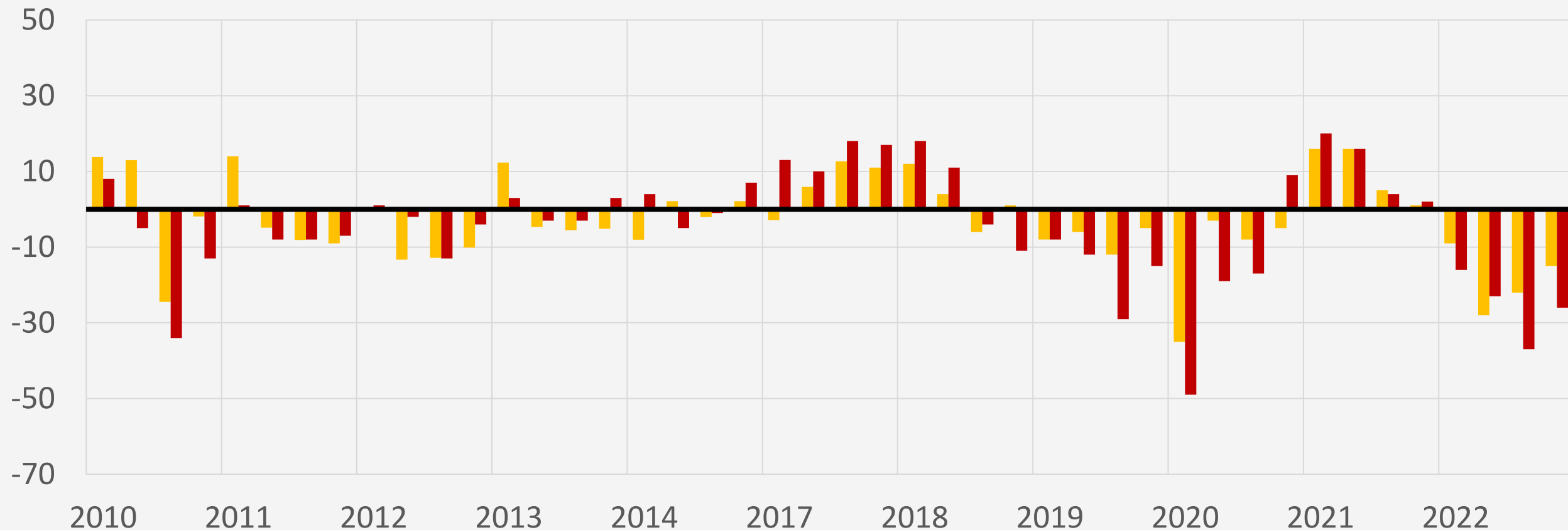
■ Metalliteollisuus ■ Koko teollisuus



# Kemian- ja koko teollisuuden suhdannenäkymät neljännesvuosittain EK:n suhdannebarometrin mukaan, saldoluku

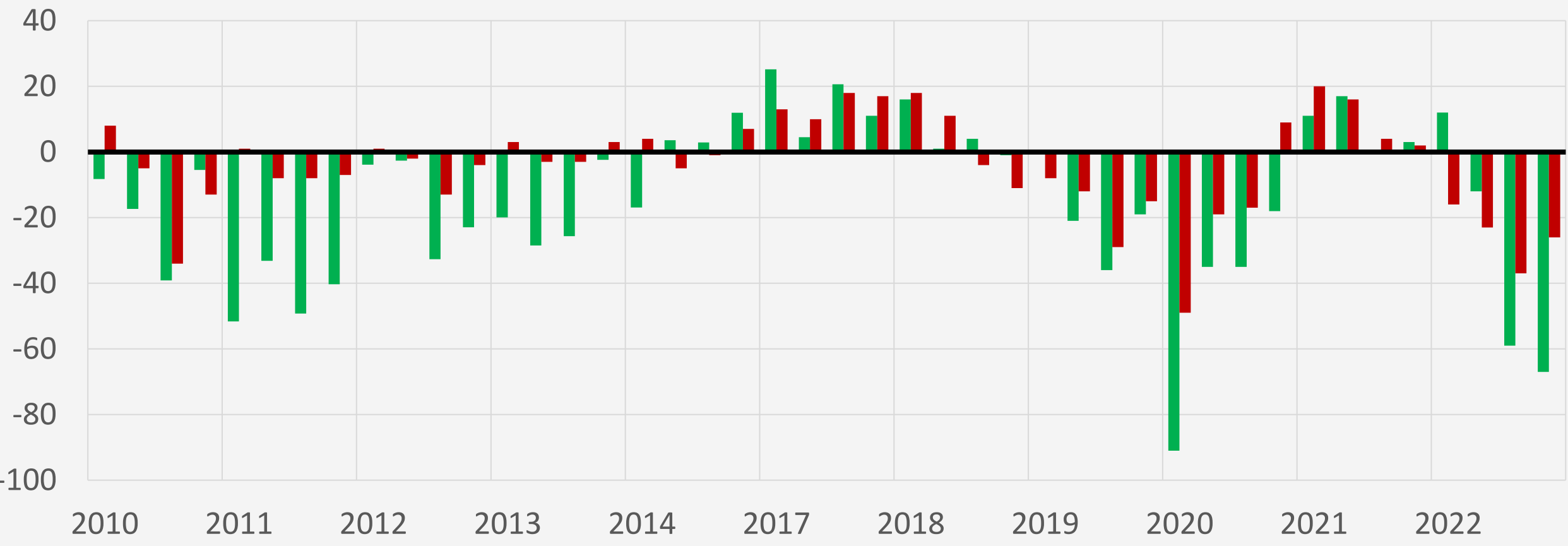
Tuorein tiedustelu tammikuu 2023

■ Kemianteollisuus ■ Koko teollisuus



# TEVA- ja koko teollisuuden suhdannenäkymät neljännesvuosittain EK:n suhdannebarometrin mukaan, saldoluku

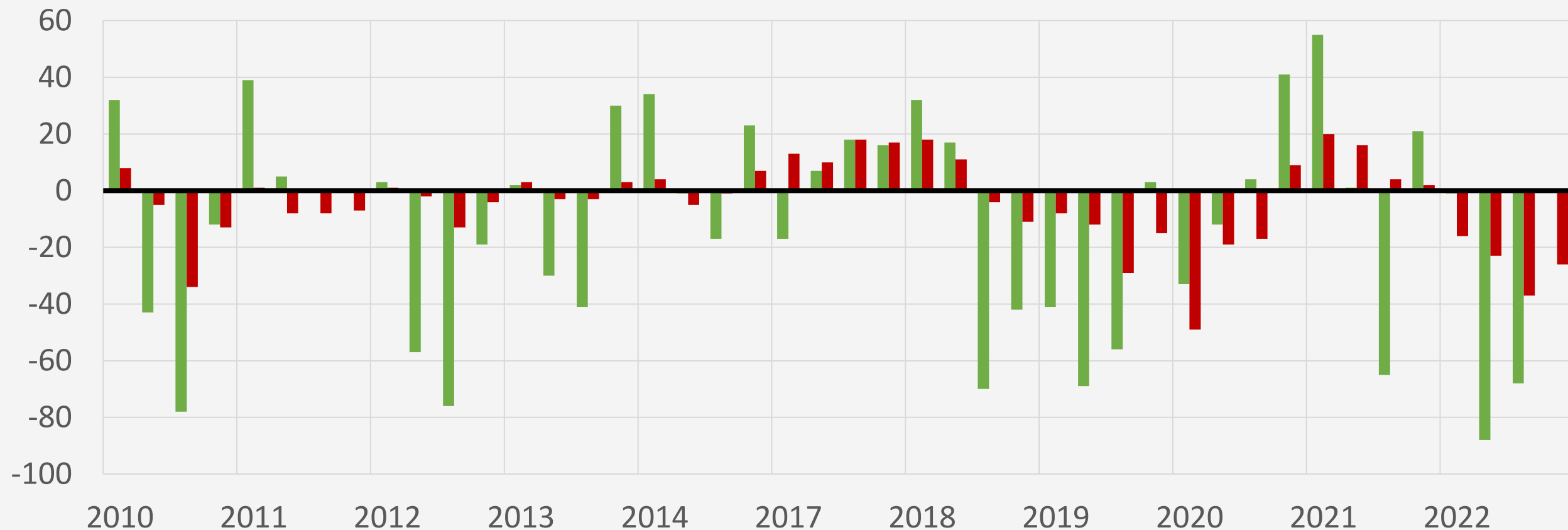
Tuorein tiedustelu tammikuu 2023



# Puu- ja koko teollisuuden suhdannenäkymät neljännesvuosittain EK:n suhdannebarometrin mukaan, saldoluku

Tuorein tiedustelu tammikuu 2023

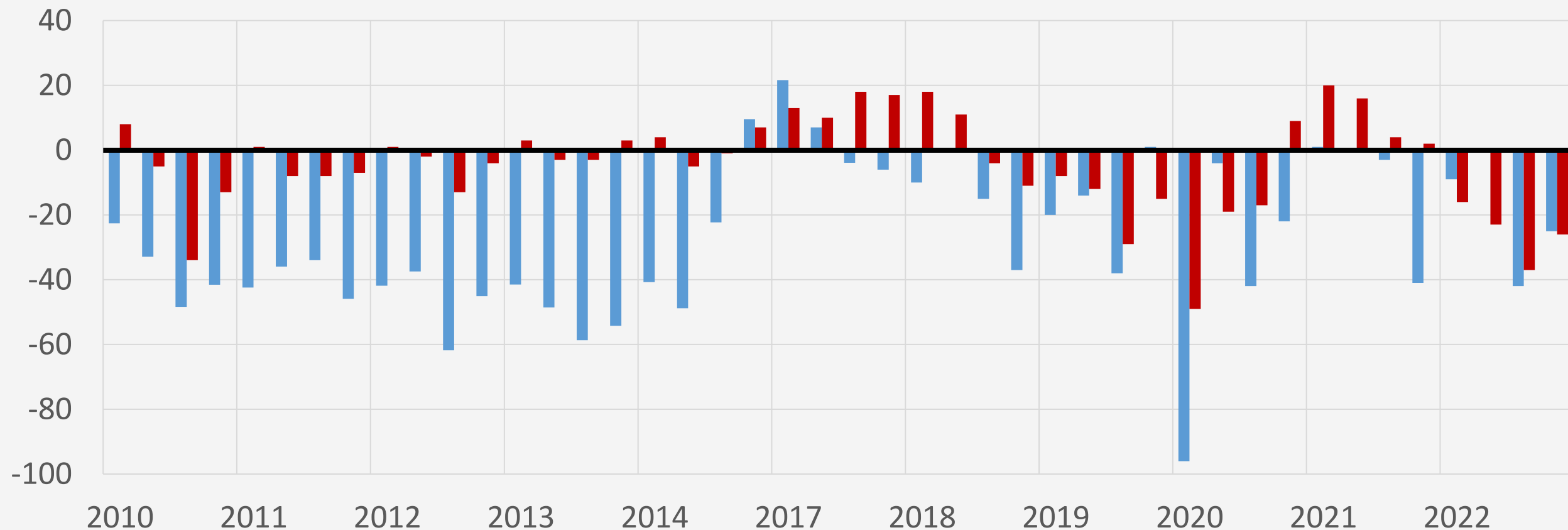
■ Puuteollisuus ■ Koko teollisuus



# Painamisen ja koko teollisuuden suhdannenäkymät neljännesvuosittain EK:n suhdannebarometrin mukaan, saldoluku

Tuorein tiedustelu tammikuu 2023

■ Painaminen ■ Koko teollisuus



**Teollisuus  
liitto**