


Suhdannepaketti

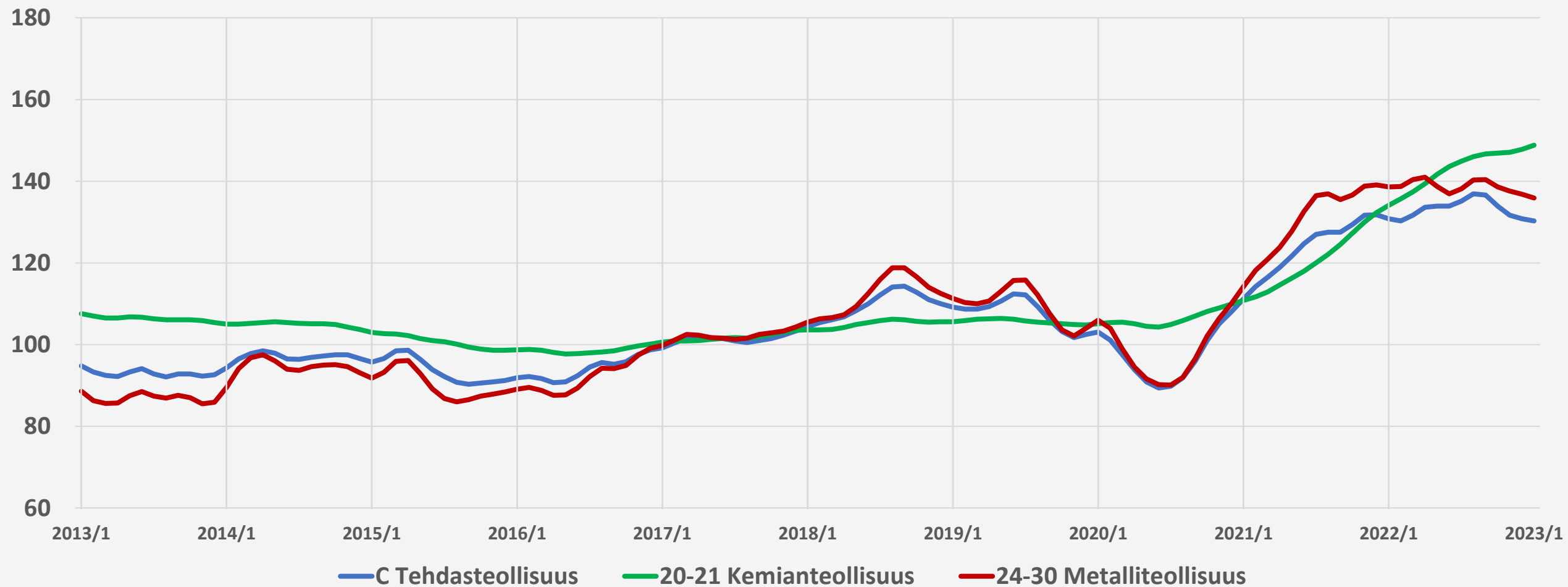
Maaliskuu 2023



Teollisuuden uusien tilausten trendisarjat

Teollisuuden uudet tilaukset indeksi kuvaa yritysten uusien tilauksien arvon kehitystä niiden hyödykkeiden ja palveluiden osalta joiden tuotanto on tarkoitettu tapahtuvan Suomessa sijaitsevalla toimipaikalla.

Indeksi (2015=100)
viimeisin havainto 1/2023



Suhdannetilanne: Liikevaihdon kehitys

Teollisuuden ja Teollisuusliiton toimialojen liikevaihdon kumulatiivinen vuosimuutos ja viimeisen 12 kuukauden vuosimuutos, %

Vuosimuutoksessa verrataan tarkasteltavan ajanjakson arvoja vuodentakaiseen vastaavan ajanjakson arvoihin

	Liikevaihdon vuosimuutos vuoden alusta (2023:1/ 2022:1)	Liikevaihdon vuosimuutos, viim. 12 kk (2022:2–2023:1/ 2021:2–2022:1)
Koko teollisuus	6,6	20,6
Metalliteollisuus	9,3	18,1
Metallien jalostus	-7,7	29,3
Metallituotteiden valmistus	1,7	13,8
Koneiden ja laitteiden valmistus	19,2	13,9
Moottoriajoneuvojen ja perävaunujen valmistus	1,6	3,8
Elektroniikka- ja sähköteollisuus	13,0	18,5

Suhdannetilanne: Liikevaihdon kehitys

Teollisuuden ja Teollisuusliiton toimialojen liikevaihdon kumulatiivinen vuosimuutos ja viimeisen 12 kuukauden vuosimuutos, %

Vuosimuutoksessa verrataan tarkasteltavan ajanjakson arvoja vuodentakaiseen vastaavan ajanjakson arvoihin

	Liikevaihdon vuosimuutos vuoden alusta (2023:1/ 2022:1)	Liikevaihdon vuosimuutos, viim. 12 kk (2022:2–2023:1/ 2021:2–2022:1)
Koko teollisuus	6,6	20,6
Tekstiiliteollisuus	7,6	8,3
Nahka ja nahkatuotteet	28,2	10,6
Saha- ja puutuotteet	-19,0	1,1
Huonekalujen valmistus	-5,4	9,4
Painaminen ja tallenteiden jäljentäminen	13,7	13,5
Kemianteollisuus	-6,9	42,3

Suhdannetilanne: Vienti

Tavaraviennin arvo (CPA2015) joulukuussa, kumulatiivinen vuosimuutos vuoden alusta sekä viimeisen 12 kuukauden vuosimuutos

	Joulukuu 2022 (milj. euroa)	Viennin arvon vuosimuutos vuoden alusta (%) (2022:1-2022:12/ 2021:1-2021:12)	Viennin arvon vuosimuutos, viim. 12 kk (2022:1-2022:12/ 2021:1-2021:12)
Koko tavaravienti	81 727	18,6	18,6
Metalliteollisuuden tuotteet	39 143	14,0	14,0
Metallit	12 646	27,1	27,1
Metallituotteet	1 673	11,7	11,7
Koneet ja laitteet	9 834	9,5	9,5
Sähkö- ja elektroniikka- teollisuuden tuotteet	9 317	20,7	20,7
Kulkuneuvot	5 673	-8,3	-8,3

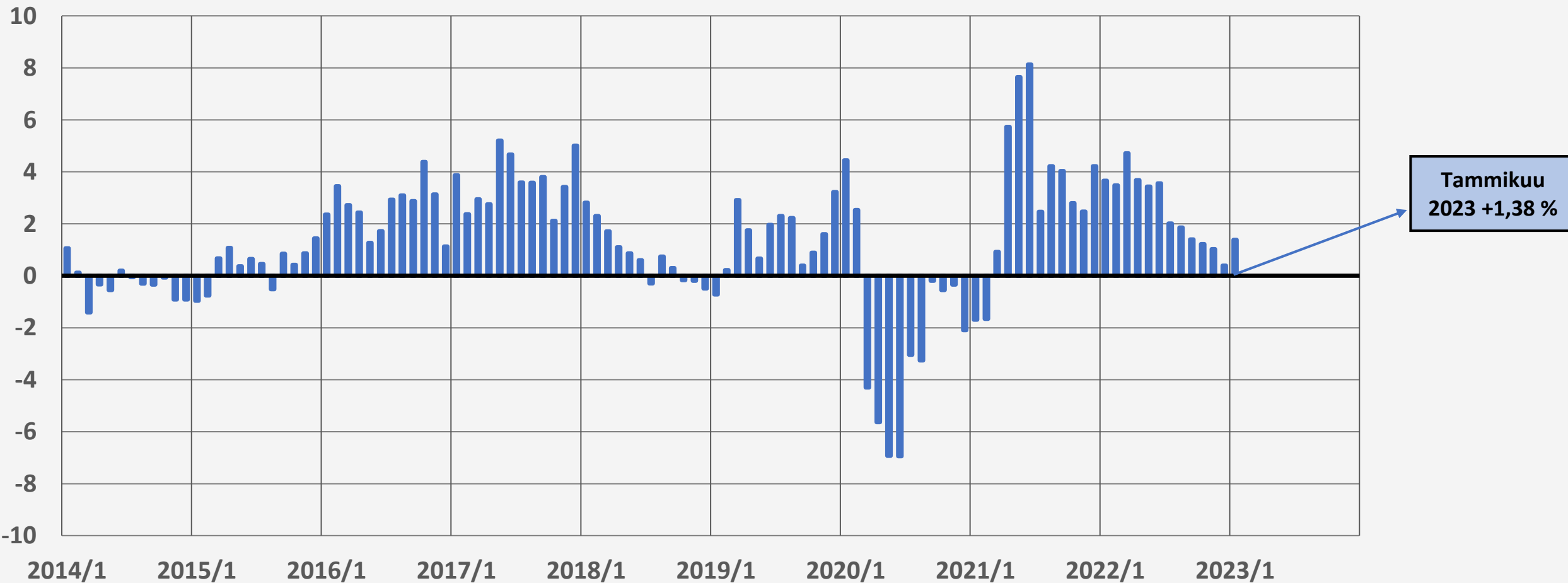
Suhdannetilanne: Vienti

Tavaraviennin arvo (CPA2015) joulukuussa, kumulatiivinen vuosimuutos vuoden alusta sekä viimeisen 12 kuukauden vuosimuutos

	Joulukuu 2022 (milj. euroa)	Viennin arvon vuosimuutos vuoden alusta (%) (2022:1-2022:12/ 2021:1-2021:12)	Viennin arvon vuosimuutos, viim. 12 kk (2022:1-2022:12/ 2021:1-2021:12)
Koko tavaravienti	81 727	18,6	18,6
Tekstiiliteollisuuden tuotteet	640	12,9	12,9
Puutavara ja puutuotteet	3 952	5,0	5,0
Kustannus- ja painatuspalvelut	41,9	21,9	21,9
Öljytuotteet	6 699	77,3	77,3
Kemikaalit	7 693	26,5	26,5
Lääkkeet	1 291	12,8	12,8
Kumi- ja muovituotteet	1 819	9,1	9,1

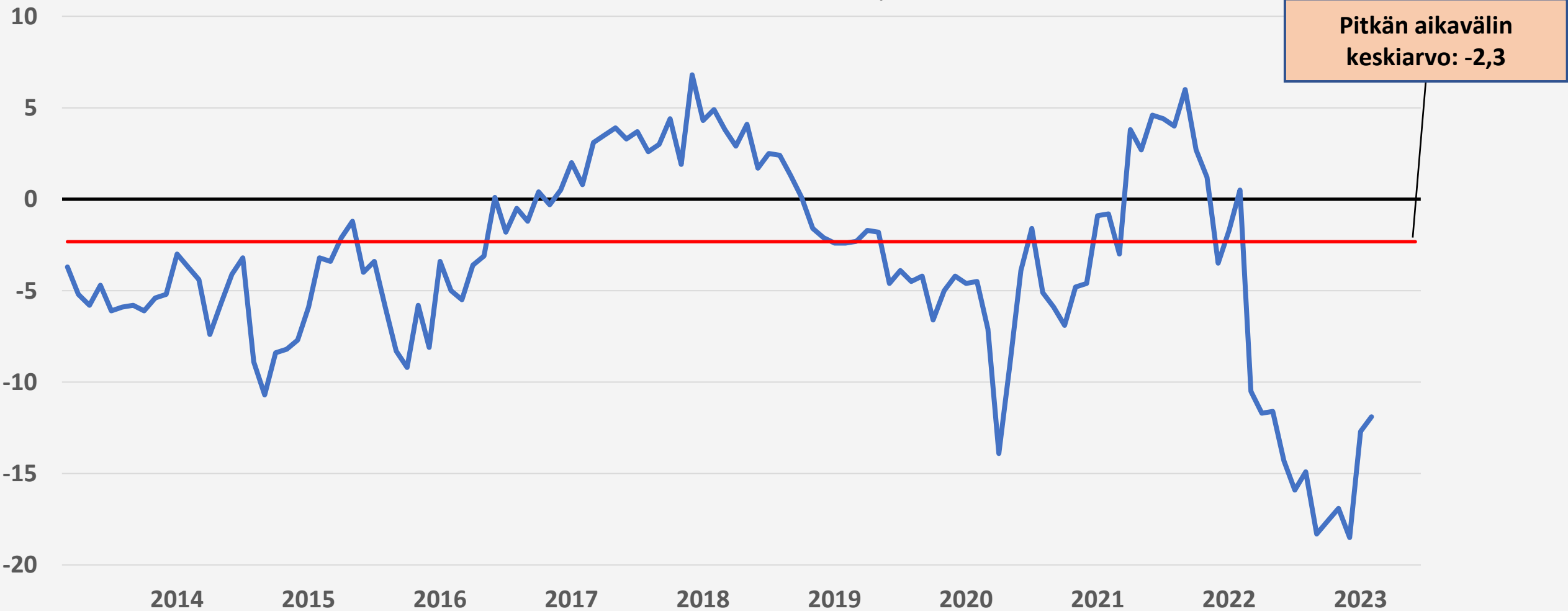
Kansantalouden tuotanto: Tuotannon työpäiväkorjattu muutos edellisvuoden vastaavasta kuukaudesta, %

Viimeisin havainto 01/2023



Kuluttajien luottamusindikaattori

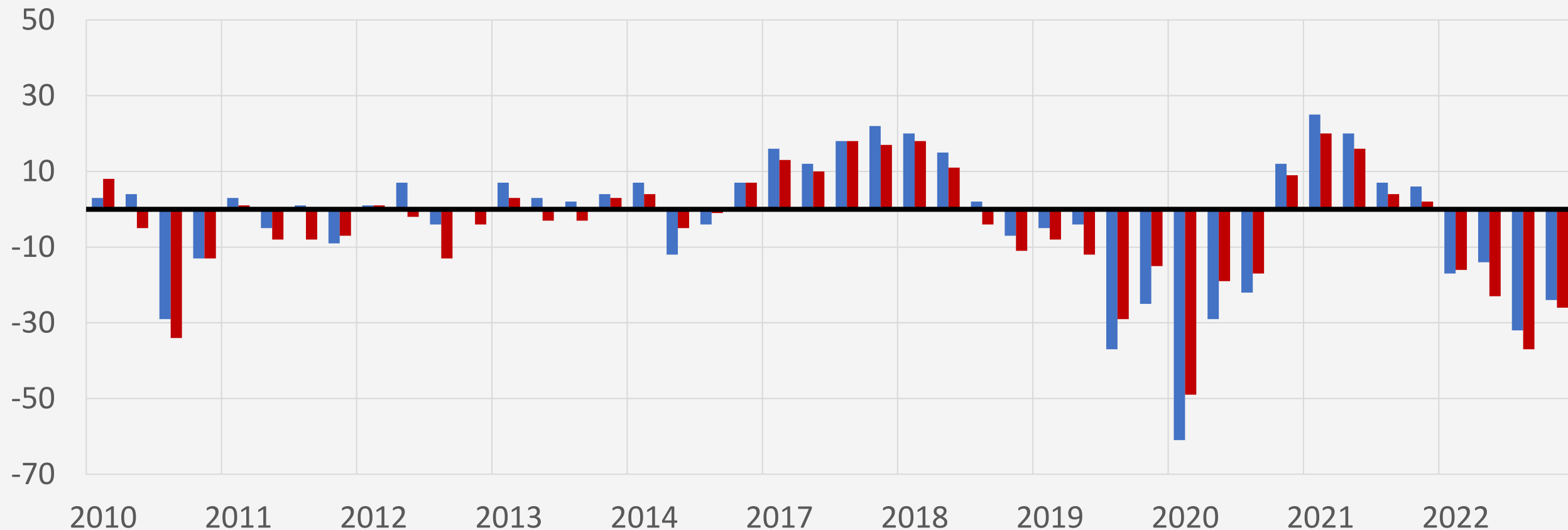
Viimeisin havainto 2/2023



Metalli- ja koko teollisuuden suhdannenäkymät neljännesvuosittain EK:n suhdannebarometrin mukaan, saldoluku

Tuorein tiedustelu tammikuu 2023

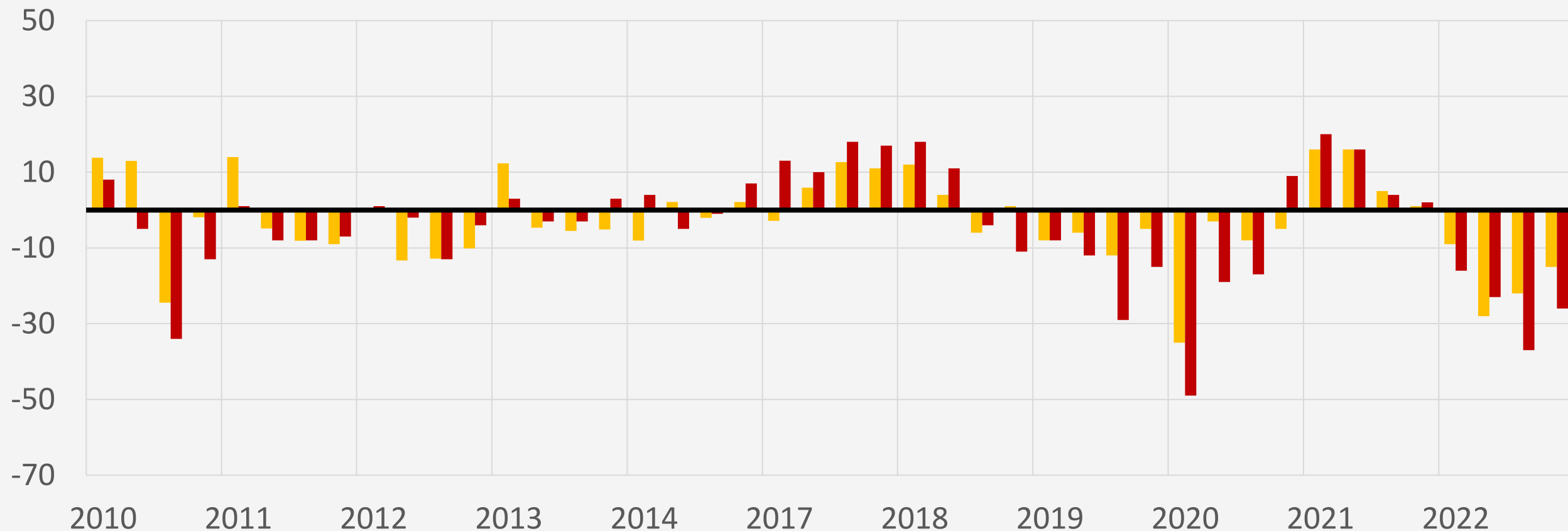
■ Metalliteollisuus ■ Koko teollisuus



Kemian- ja koko teollisuuden suhdannenäkymät neljännesvuosittain EK:n suhdannebarometrin mukaan, saldoluku

Tuorein tiedustelu tammikuu 2023

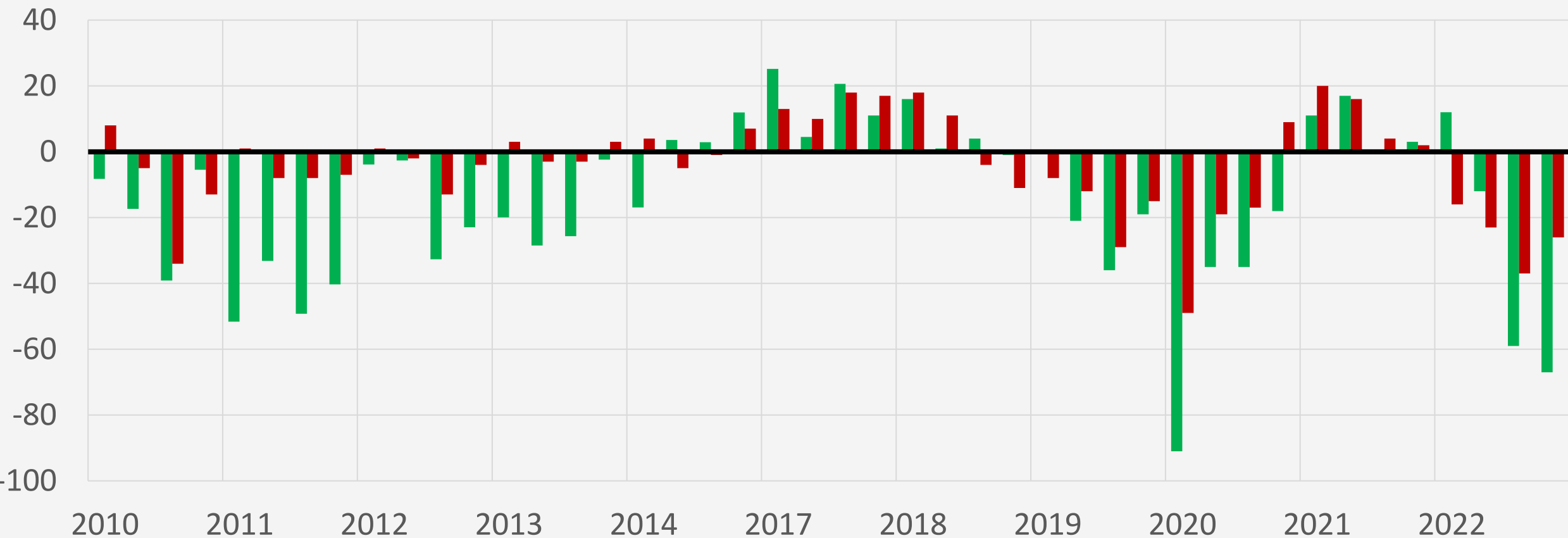
■ Kemianteollisuus ■ Koko teollisuus



TEVA- ja koko teollisuuden suhdannenäkymät neljännesvuosittain EK:n suhdannebarometrin mukaan, saldoluku

Tuorein tiedustelu tammikuu 2023

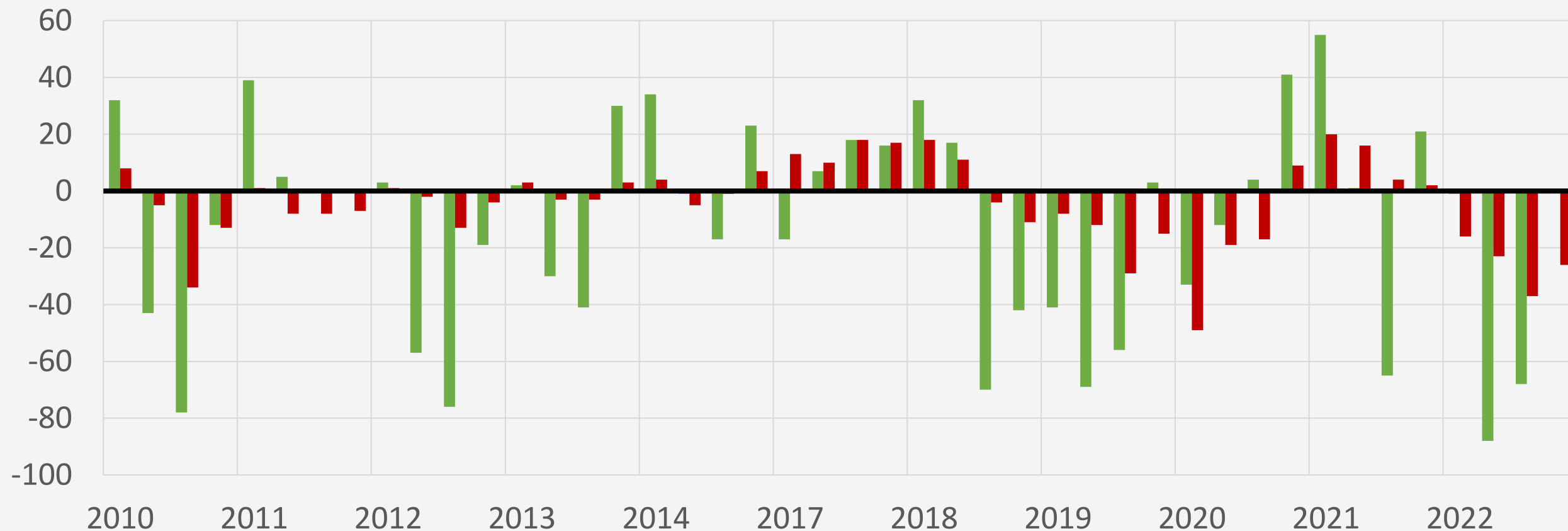
■ TEVA-teollisuus ■ Koko teollisuus



Puu- ja koko teollisuuden suhdannenäkymät neljännesvuosittain EK:n suhdannebarometrin mukaan, saldoluku

Tuorein tiedustelu tammikuu 2023

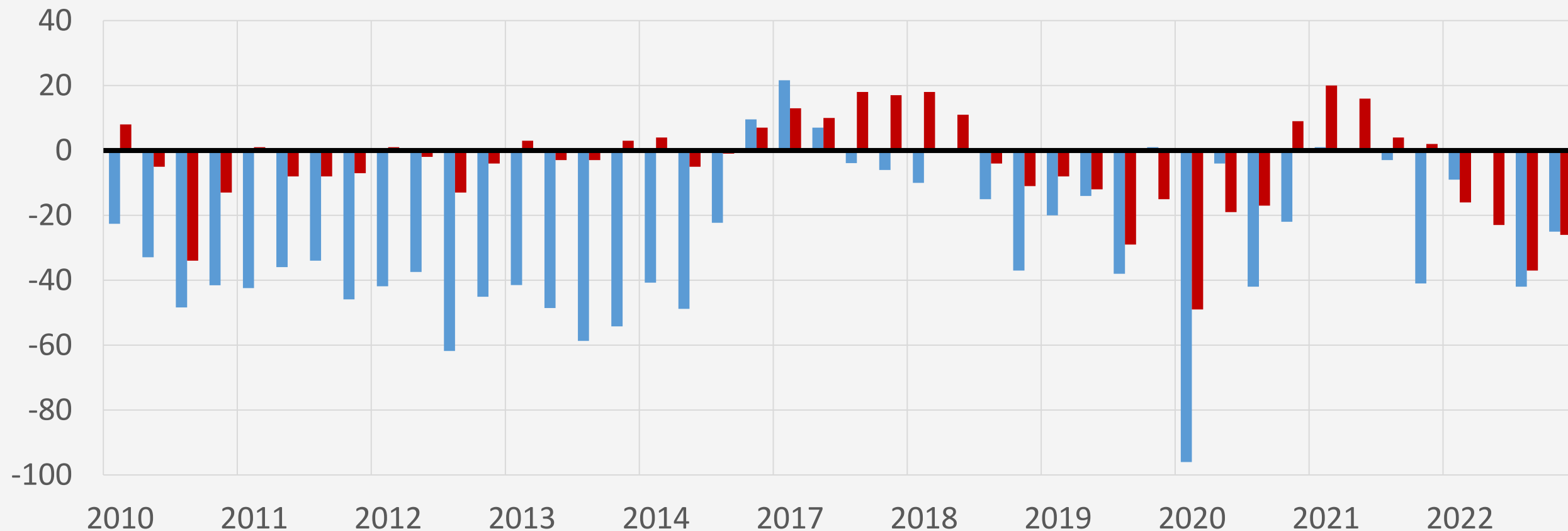
■ Puuteollisuus ■ Koko teollisuus



Painamisen ja koko teollisuuden suhdannenäkymät neljännesvuosittain EK:n suhdannebarometrin mukaan, saldoluku

Tuorein tiedustelu tammikuu 2023

■ Painaminen ■ Koko teollisuus



**Teollisuus
liitto**