

**Teollisuus
liitto**

**Talouden ja
työllisyyden näkymät
huhtikuu 2023**

Tutkimusyksikkö 11.5.2023

**Taloustilanne
pysynyt
alakuloisena**

**Teollisuustuotteiden
kysyntä hiljentynyt**

**Vahva
työllisyyskehitys
suhdannelilanteen
ilon aihe**

Diapaketin sisältö:

1. Talouden ja teollisuuden näkymät

- Talouden näkymät pysyneet alavireisinä (dia 4)
- Teollisuuden tilanne heikennyt hieman (dia 5)
- Talousennusteet kootusti (dia 6)
- Inflaatio hidastumassa (dia 7)


2. Työllisyyden kehitys

- Työllisyys ja työttömyys Suomessa (diat 8–11)
- Alueellinen työllisyystilanne (dia 12)
- Teollisuusliiton jäsenten työllisyystilanne (diat 13–14)

3. Suhdannenäkymät

- Hallituksella edessään tärkeitä talouspäätöksiä (diat 15–16)

1. Talouden ja teollisuuden näkymät huhtikuussa 2023



Talouden näkymät pysyneet alavireisinä

Talouden ongelmat synkistäneet myös teollisuuden näkymiä

Työllisyysaste erittäin korkea, vuosimuutos vähäinen

- Talouden näkymät ovat pysyneet alakuloisina. Käänneparempaan alkaa olemaan kuitenkin jo käsillä. Toisella vuosipuolikkaalle BKT:n ennustetaan kasvavan hienoisesti.
- Koko vuoden talouskasvu jää hieman miinukselle. Laskusuhdannetta voi kuitenkin pitää lievänä.
- Erityisesti rakentamisen ja teollisuuden suhdanne on viilentynyt. Ongelmat ovat samantyyppisiä Suomessa ja EU-tasolla.
- Kuluttajien luottamus kohentui huhtikuussa ja on korkeimmalla tasolla yli vuoteen (TK 27.4.). Ostovoima on heikkenemässä kolmatta vuotta peräkkäin.
- Suomessa konkurssien määrä on lisääntynyt. Teollisuuden osalta konkurssien määrä on kuitenkin pysynyt vakaana, noin 20 alasajoa kuukautta kohden.
- 20–64-vuotiaiden työllisyysaste edelleen erittäin korkea (77,7 %). Kuukausimuutos +1,1 %-yksikköä.
- Ulkomaisen työvoiman määrä kasvanut ja työllisyysaste noussut koko maan työllisten tasolle.
- Työvoimasta edelleen kysyntää, työtä myös löydetty.

Teollisuus:

Teollisuustuotannon määrä ja uusien tilausten arvo väheni helmikuussa

Teollisuuden tuottajahinnat ovat laskeneet viime kesästä, mutta kuluttajahinnat nousevat yhä

Helmikuun 2022 tunnuslukuja* (TK 6.4.2023):

- Teollisuustuotannon määrä laski tammikuusta -2 %. Vuosimuutos -3 %.
- Teollisuuden uusien tilausten arvo väheni -5 % kuukaudessa. Vuosimuutos -4 %.
- EK:n suhdannebarometrin (27.4.) mukaan teollisuustuotanto väheni alkuvuonna ennakoitua enemmän. Henkilöstön määrä kasvoi tästä huolimatta. Teknologiateollisuuden näkymät heikentyneet, kemianteollisuuden parantuneet.
- Vientimaiden – etenkin Saksan ja Ruotsin – heikko talouskehitys vaikuttaa aiemmin arvioitua enemmän Suomen vientiin.
- Suomen kilpailukyvyssä ei kuitenkaan ole ongelmia.
- Vuoden 2023 loppua kohden markkinat virkistyvät ja Suomen vienti sen myötä.
- Teollisuustuotteiden hinnat saavuttivat huippunsa viime kesänä. Kesäkuusta 2022 yritysten tuotteistaan saamat tuottajahinnat ovat halventuneet -6 %. Hintojen lasku jatkui maaliskuussa.

* Luvut ovat kausitasoitettuja

Ennusteet:

Taloukasvu lähellä nollaa vuonna 2023

Talouden piristyminen alkaa toisen vuosipuolikkaan aikana

Suomi 2022–2023*	Vuosi 2022	Vuosi 2023e*
Kokonaistuotanto (BKT)	+2 %	-0,3 %
Teollisuustuotanto	+3 %	-1,5 %
Vienti	+2 %	-0,5–+2 %

Talouden ennusteita:

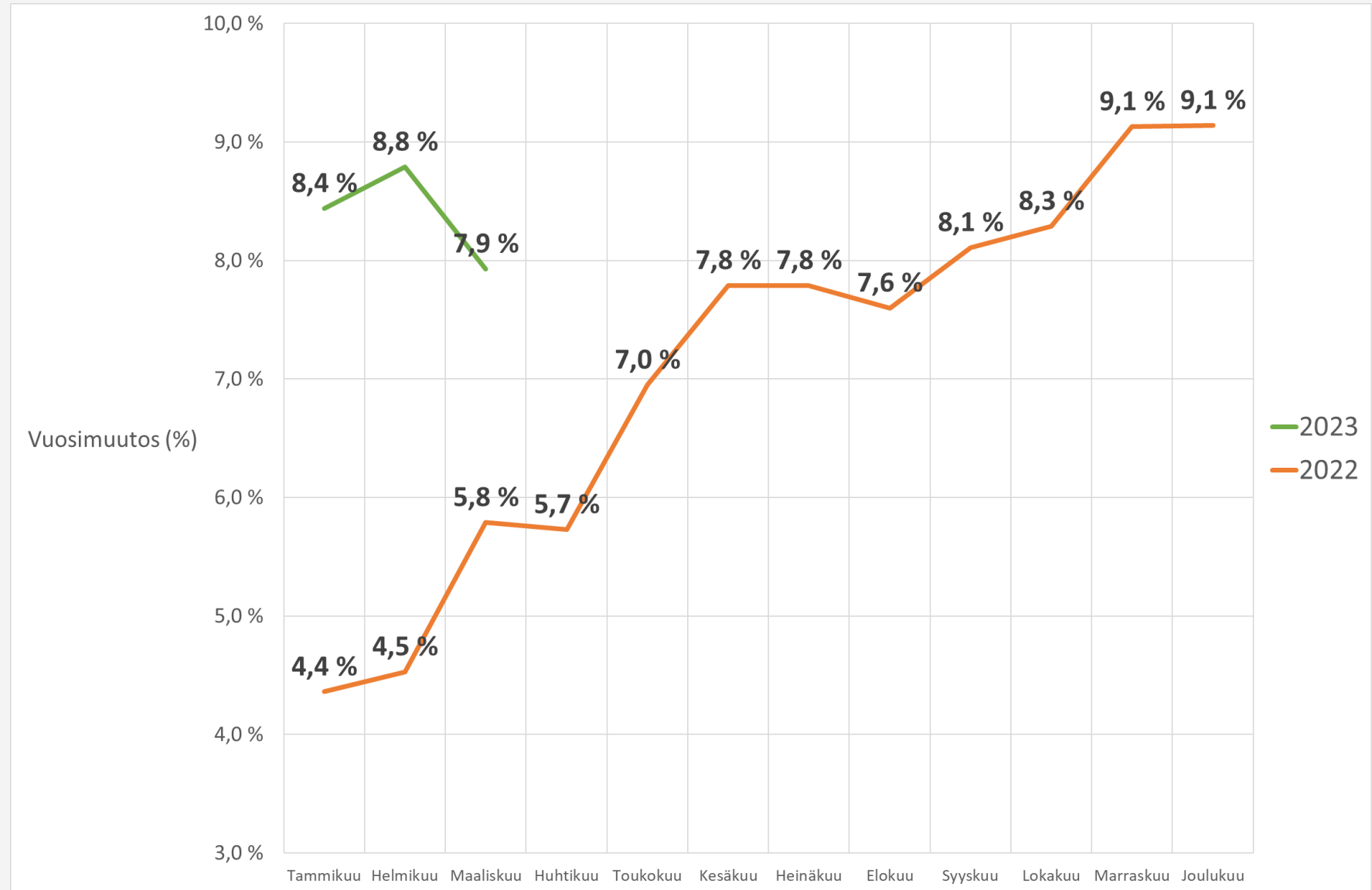
- Tutkimusyksikkö on koostanut yhteenvedon eri ennustelaitosten* tekemien arvioiden perusteella.
- Huhtikuun ennusteissa ei ole tapahtunut suurta muutosta aiempaan.
- Rakentamisen osalta näkymät ovat heikentyneet yhä. Korkojen nousu ja asuntomarkkinoiden epävarmuus vähentävät varsinkin uusien asuntojen rakentamista.
- Suomessa taloukasvu on EU-keskiarvoa hitaampaa vuosina 2022 ja 2023.

* Lähteet: Labore, PTT, Danske Bank, Valtiovarainministeriö, ETLA ja Suomen Pankki. Ennusteet ilmestyneet 17.3 – 20.4.2023.

Kuluttajahintojen vuosimuutos:

Hintojen nousu hidastunut

Koko vuoden 2023 inflaatioksi ennustetaan noin 5 %



2. Työllisyyden kehitys

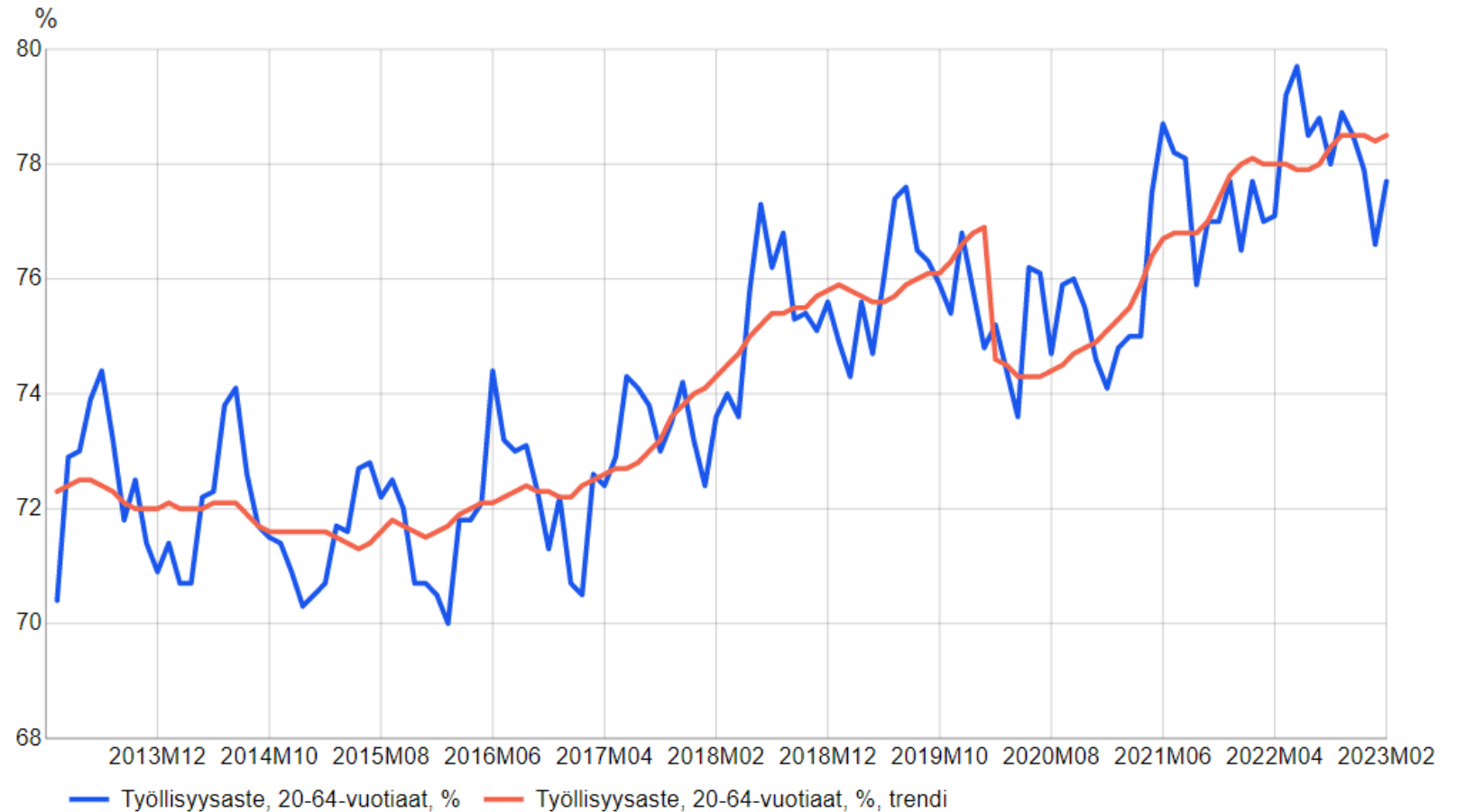


Työllisyysaste helmikuussa 2023 erittäin korkea 77,7 %, sama kuin helmikuussa 2022.

Tilastoinnin perusteita muutettu, joten ei vertailukelpoinen vuoden 2022 lukuihin.

Vuodesta 2023 alkaen työllisyysaste lasketaan 20–64-vuotiaiden osalta. Ei siis 15–64-vuotiaita koskien kuten vuoteen 2022 asti.

Työllisyysaste ja työllisyysasteen trendi 2013/03 - 2023/02, 20–64-vuotiaat



Lähde: Tilastokeskus, työvoimatutkimus

**Tilastokeskus:
työvoimaosuus
kasvanut hieman:
+0,3 % vuodessa**

**TEM: työllisten määrä
+12 000 enemmän
kuin helmikuussa
2022**

**Työttömyys ja
työllisyys ovat samalla
tasolla nyt kuin
helmikuussa 2022**

Työvoimatutkimuksen keskeisimmät tunnusluvut helmikuussa 2022 ja 2023

	2022/02, %	2023/02, %	Muutos, 2022/02 - 2023/02, prosenttiyksikköä
Työllisyysaste, 20-64-vuotiaat	77,7	77,7	0,0
Työttömyysaste, 15-74-vuotiaat	6,7	6,7	0,0
Työvoimaosuus, 15-74-vuotiaat	66,8	67,1	0,3

Kokoaikaisesti lomautetut ja pitkäaikaistyöttömät

- Kokoaikaisesti lomautettuna helmikuun lopussa 24 300 työntekijää.
- Lomautustilanne hieman heikentynyt vuonna 2023. Kuukausimuutos: helmikuussa +1 900 enemmän kokoaikaisesti lomautettuja kuin tammikuussa. Vuosimuutos: -2 600 lomautettua vähemmän kuin vuotta aiemmin.
- Pitkäaikaistyöttömiä (yli 1 vuoden yhtämittaisesti työttömänä olleita) oli helmikuussa 85 100 eli samaa tasoa kuin tammikuussa. Vuosimuutos: -18 700 eli lomautettuja selvästi vähemmän kuin helmikuussa 2022.

TEM: Työllisyystilanne Suomessa helmikuussa 2023

- TEM laskee työttömiksi kaikki työttömät työnhakijat ja kokonaan lomautetut.
- Helmikuun lopussa työttömiä oli 253 900, mikä on +3 200 enemmän kuin vuotta aiemmin.
- Kuukausimuutos kertoo, että työttömiä on 4 200 vähemmän kuin helmikuussa.
- Osa työnhakijoista on löytänyt työtä. Osa on siirtynyt pois työmarkkinoilta, eläkkeelle, opiskelemaan ym.
- Suomen työvoima on vuodessa määrällisesti hieman kasvanut.

Yhteenvetotaulukko

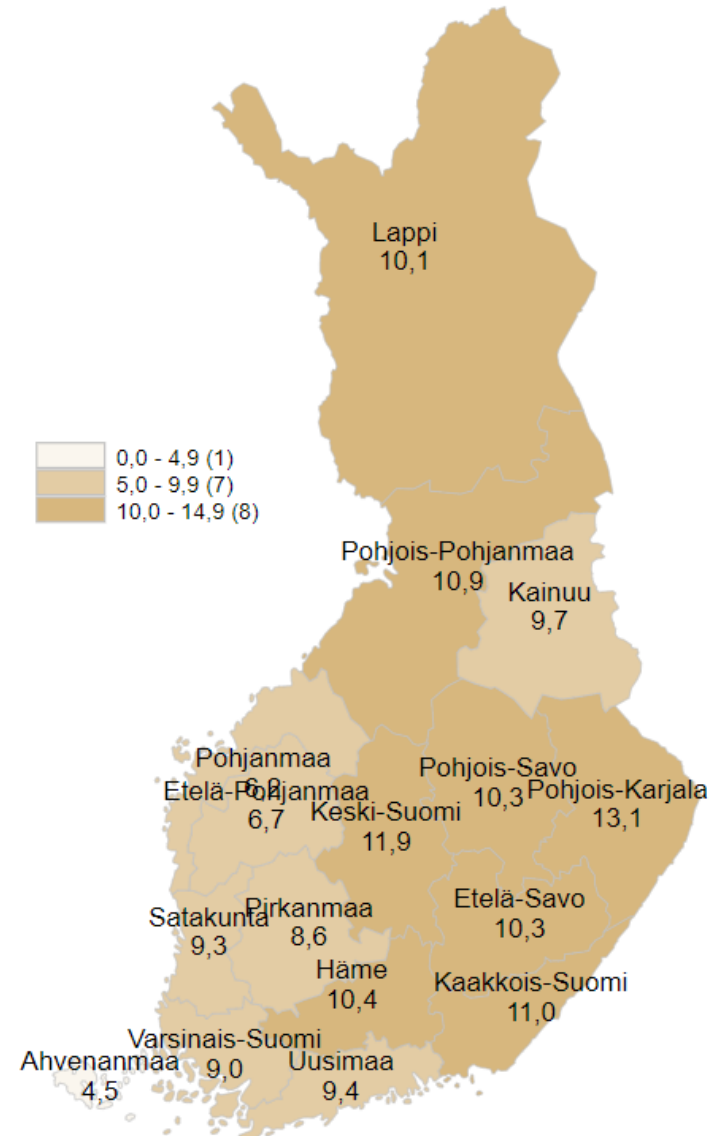
TYÖLLISYYSTILANNE 2023 MAALISKUUN LOPUSSA (I) JA
TOIMISTOJEN TOIMINTA MAALISKUUN AIKANA (II)
KOKO MAA

I TILANNE KUUKAUDEN LOPUSSA	Maalis-23	Maalis-22	MUUTOS LKM.	MUUTOS %
A. TYÖNHAKIJAT				
1. Työttömät työnhakijat	253 876	250 722	3 154	1,3
joista kokoaikaisesti lomautetut	22 945	20 957	1 988	9,5
2. Lyhennetyllä työviikolla	6 081	7 623	-1 542	-20,2
3. Työssä olevat yhteensä	120 708	180 502	-59 794	-33,1
joista kokoaikaisessa työssä	62 242	159 452	-97 210	-61,0
joista osa-aikatyössä	38 996	0	38 996	0,0
joista työllistettynä	19 470	21 050	-1 580	-7,5
4. Työvoiman ulkopuolella	94 877	103 784	-8 907	-8,6
joista työllistymistä edistävässä palvelussa	25 473	26 109	-636	-2,4
joista koulutuksessa	55 545	59 308	-3 763	-6,3
1-4 Kaikki työnhakijat yhteensä	475 542	542 631	-67 089	-12,4

Työttömyyden alueelliset erot

- Maaliskuussa 2023 koko maassa työttömien työnhakijoiden osuus työvoimasta 9,9 %.
- Työttömien työnhakijoiden osuudet kasvoivat lähes kaikilla alueilla.
- Alueiden väliset erot hieman kaventuneet, mutta suunta ikävämpi, sillä työttömien osuus kasvanut.
- Sitkeintä työttömyys Pohjois-Karjalassa (13,1 %) ja Keski-Suomessa (11,9 %). Näillä alueilla työttömyys hieman laskenut kuukaudessa: muutos -0,1–0,3 %-yksikköä.
- Myös Kaakkois-Suomessa (11,0 %) työttömyys sitkeää, osuus kuitenkin laskenut kuukaudessa. Muutos -0,6 %-yksikköä.

Työttömien työnhakijoiden osuus työvoimasta ELY-keskuksittain



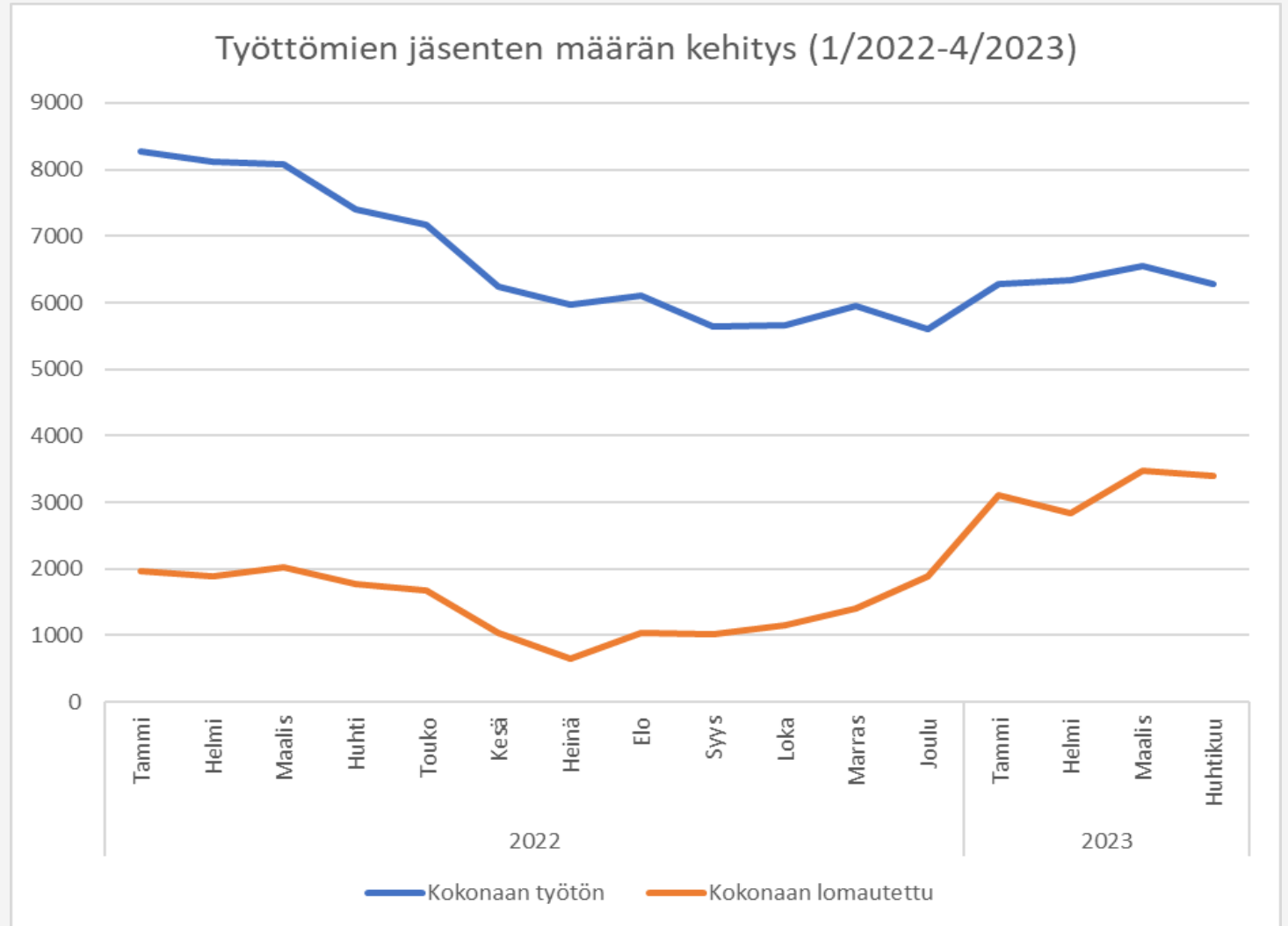
Teollisuusliiton jäsenten työttömyysaste 7,2 % huhtikuussa 2023

Työllisyys on parantunut maaliskuusta. Huhtikuussa jäsenten kokonaan työttömänä olevien ja kokoaikaisesti lomautettujen määrät ovat hieman laskeneet. Kuukausimuutos yht. -361 työtöntä vähemmän.

Teollisuusliiton jäsenten työttömyysaste on laskenut maaliskuusta (-0,4 %-yksikköä).

Työttömyysastetta laskiessa työttömiksi luetaan kokonaan työttömät ja kokonaan lomautetut jäsenet. Vertailulukuna on työmarkkinoiden käytettävissä olevien liiton jäsenten määrä.

Valmet Automotiven 960 hengen lomautukset ja irtisanomiset eivät vielä näy huhtikuun tilastossa.



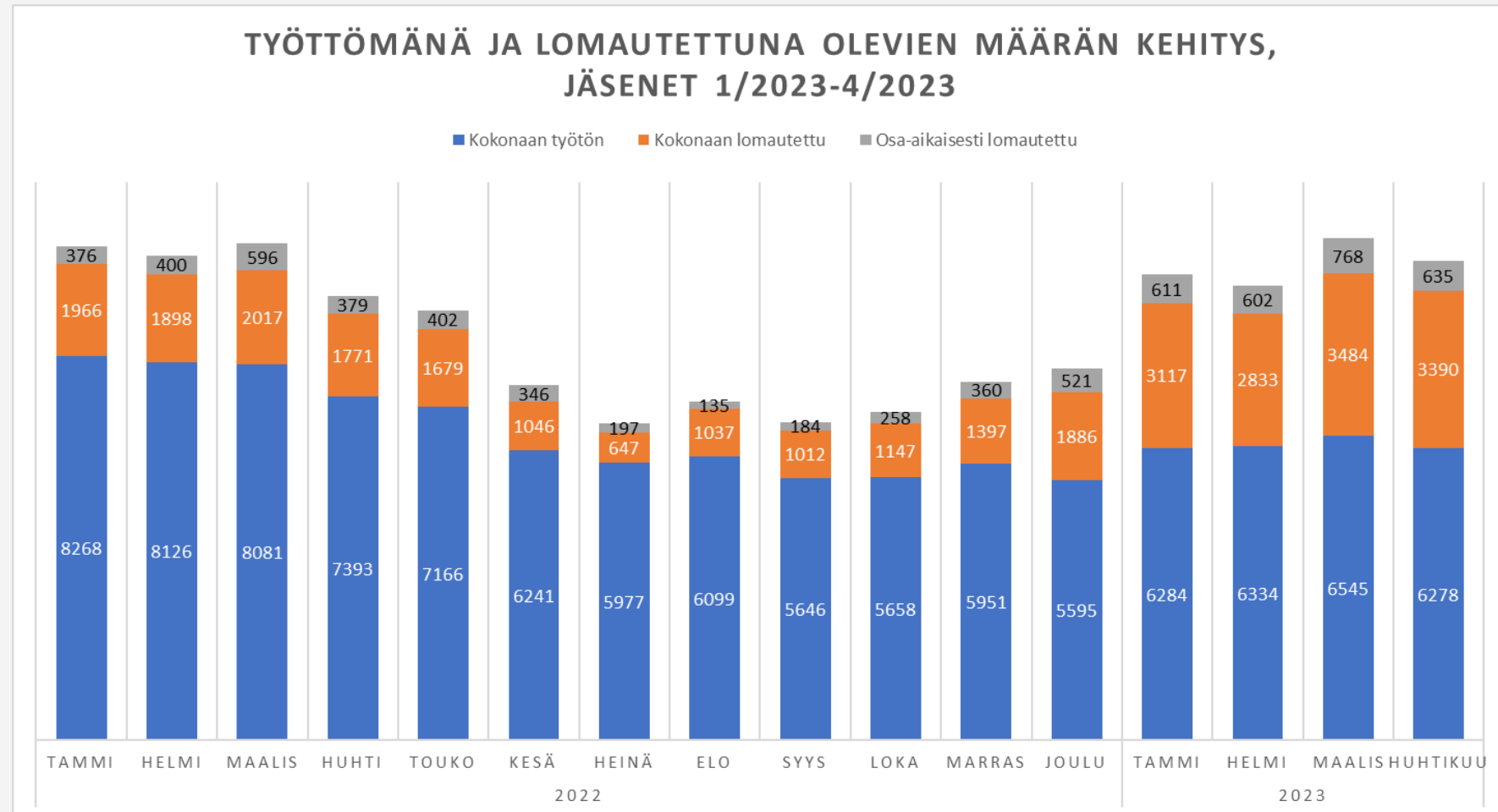
A-kassa: jäsenten lomautukset vähentyneet huhtikuussa

Kokonaan työttömänä olevien jäsenten määrä vähentynyt vuoden 2022 huhtikuuhun verrattuna selvästi (-15 %).

Jäsenten kokoaikaisten lomautusten määrä on vuoden 2022 huhtikuuhun verrattuna lähes tuplaantunut (+91 %). Vuosimuutos +1 619 kokoaikaisesti lomautettua enemmän.

Kuukausimuutos hieman alaspäin: kokoaikaisesti lomautettuja -94 ja osa-aikaisesti lomautettuja -133 vähemmän.

Kuvioon ei ole otettu mukaan lyhennettyä työpäivää tekeviä, joita on 20-50 kuukausittain.



3. Suhdannenäkymät



Suhdannenäkymät:

Taloukasvu jäämässä hitaaksi lähivuosina

Ulkomaalaisen työvoiman saanti on tärkeä asia teollisuudelle

Ulkomaalaisten työehtoihin on kiinnitettävä huomiota

- Lähivuosien taloukasvun odotetaan jäävän hitaaksi.
- Eduskuntavaalien aikana puhuttiin mittavasta julkisen talouden sopeutuksesta, jopa 6 miljardista eurosta neljässä vuodessa.
- Sopeutustoimien vaatimia säästöjä ei ole mahdollista tehdä ilman taloukasvun hidastumista tai merkittäviä vaikutuksia hyvinvointivaltion toimintaan.
- Ulkomaisen työvoiman saaminen on tärkeää teollisuuden toimintaedellytysten kannalta. Ei vain kausityövoiman.
- Kansantaloudellisesti ja inhimillisesti on järkevää kitkeä ulkomaisen työvoiman käyttöön liittyviä kielteisiä lieveilmiöitä. Talouden kannalta palkkojen ja työehtojen polkeminen sekä harmaa talous ovat kielteisiä asioita.
- Palveluviennin ennustetaan kasvavan lähivuosina. Suuri osa palveluviennistä liittyy teollisuuteen, kuten televiestintäpalvelut.
- Työllisyyden ennustetaan pysyvän korkeana, vaikka taloukasvu on hidasta.
- Työnantajat pitävät kiinni työvoimastaan. Irtisanomiset ja lomautukset tulevat vähenemään.

**Teollisuus
liitto**