

Teollisuus liitto

Suhdannepaketti

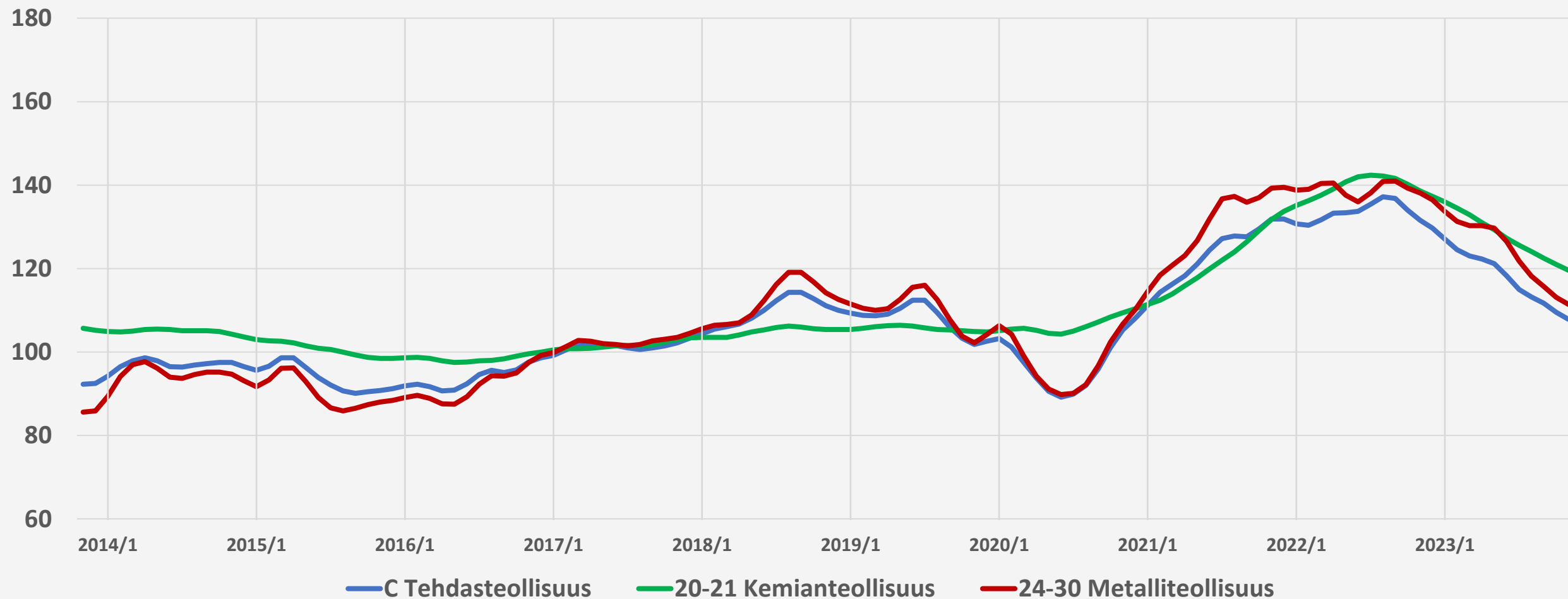
Tammikuu 2024



Teollisuuden uusien tilausten trendisarjat

Teollisuuden uudet tilaukset indeksi kuvaa yritysten uusien tilauksien arvon kehitystä niiden hyödykkeiden ja palveluiden osalta joiden tuotanto on tarkoitettu tapahtuvan Suomessa sijaitsevalla toimipaikalla.

Indeksi (2015=100)
viimeisin havainto 11/2023



Suhdannetilanne: Liikevaihdon kehitys

Teollisuuden ja Teollisuusliiton toimialojen liikevaihdon kumulatiivinen vuosimuutos ja viimeisen 12 kuukauden vuosimuutos, %

Vuosimuutoksessa verrataan tarkasteltavan ajanjakson arvoja vuodentakaiseen vastaavan ajanjakson arvoihin

	Liikevaihdon vuosimuutos vuoden alusta (2023:1-2023:11/ 2022:1-2022:11)	Liikevaihdon vuosimuutos, viim. 12 kk (2022:12-2023:11/ 2021:12-2022:11)
Koko teollisuus	-7,9	-6,5
Metalliteollisuus	-4,7	-3,3
Metallien jalostus	-20,9	-19,4
Metallituotteiden valmistus	-8,4	-7,4
Koneiden ja laitteiden valmistus	10,4	9,3
Moottoriajoneuvojen ja perävaunujen valmistus	-0,4	-0,2
Elektroniikka- ja sähköteollisuus	-8,1	-4,9

Suhdannetilanne: Liikevaihdon kehitys

Teollisuuden ja Teollisuusliiton toimialojen liikevaihdon kumulatiivinen vuosimuutos ja viimeisen 12 kuukauden vuosimuutos, %

Vuosimuutoksessa verrataan tarkasteltavan ajanjakson arvoja vuodentakaiseen vastaavan ajanjakson arvoihin

	Liikevaihdon vuosimuutos vuoden alusta (2023:1-2023:11/ 2022:1-2022:11)	Liikevaihdon vuosimuutos, viim. 12 kk (2022:12-2023:11/ 2021:12-2022:11)
Koko teollisuus	-7,9	-6,5
Tekstiiliteollisuus	-6,3	-6,5
Nahka ja nahkatuotteet	-1,2	-1,3
Saha- ja puutuotteet	-24,8	-24,1
Huonekalujen valmistus	-9,7	-9,2
Painaminen ja tallenteiden jäljentäminen	0,4	0,7
Kemianteollisuus	-14,7	-12,6

Suhdannetilanne: Vienti

Tavaraviennin arvo (CPA2015) lokakuussa, kumulatiivinen vuosimuutos vuoden alusta sekä viimeisen 12 kuukauden vuosimuutos

	Lokakuu 2023 (milj. euroa)	Viennin arvon vuosimuutos vuoden alusta (%) (2023:1-2023:10/ 2022:1-2022:10)	Viennin arvon vuosimuutos, viim. 12 kk (2022:11-2023:10/ 2021:11-2022:10)
Koko tavaravienti	6 237	-6,9	-4,7
Metalliteollisuuden tuotteet	3 193	-1,2	0,7
Metallit	948	-12,6	-9,6
Metallituotteet	167	2,4	5,3
Koneet ja laitteet	983	15,4	16,4
Sähkö- ja elektroniikka- teollisuuden tuotteet	772	7,3	9,3
Kulkuneuvot	322	-23,0	-18,0

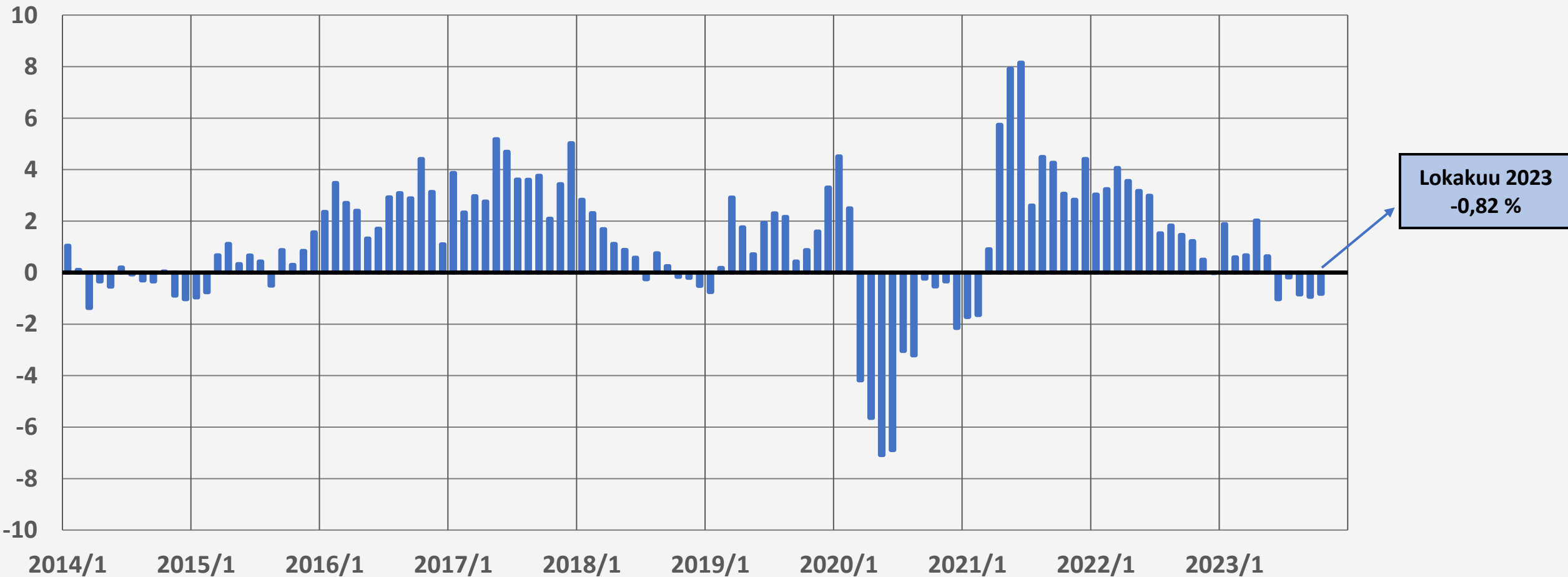
Suhdannetilanne: Vienti

Tavaraviennin arvo (CPA2015) lokakuussa, kumulatiivinen vuosimuutos vuoden alusta sekä viimeisen 12 kuukauden vuosimuutos

	Lokakuu 2023 (milj. euroa)	Viennin arvon vuosimuutos vuoden alusta (%) (2023:1-2023:10/ 2022:1-2022:10)	Viennin arvon vuosimuutos, viim. 12 kk (2022:11-2023:10/ 2021:11-2022:10)
Koko tavaravienti	6 237	-6,9	-4,7
Tekstiiliteollisuuden tuotteet	67	-4,8	-1,7
Puutavara ja puutuotteet	238	-29,1	-28,6
Kustannus- ja painatuspalvelut	4,1	-1,2	3,3
Öljytuotteet	599	-10,2	-4,2
Kemikaalit	458	-27,3	-24,0
Lääkkeet	134	48,1	38,4
Kumi- ja muovituotteet	144	-13,5	-12,6

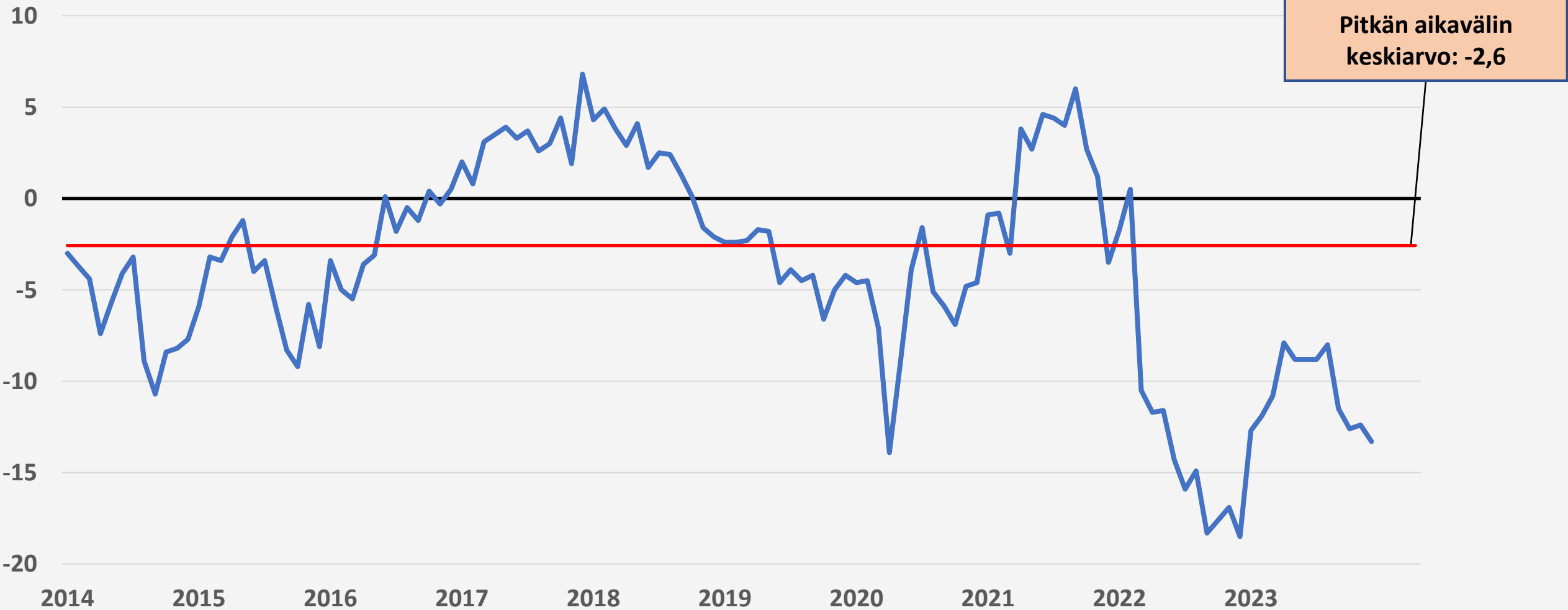
Kansantalouden tuotanto: Tuotannon työpäiväkorjattu muutos edellisvuoden vastaavasta kuukaudesta, %

Viimeisin havainto 10/2023



Kuluttajien luottamusindikaattori

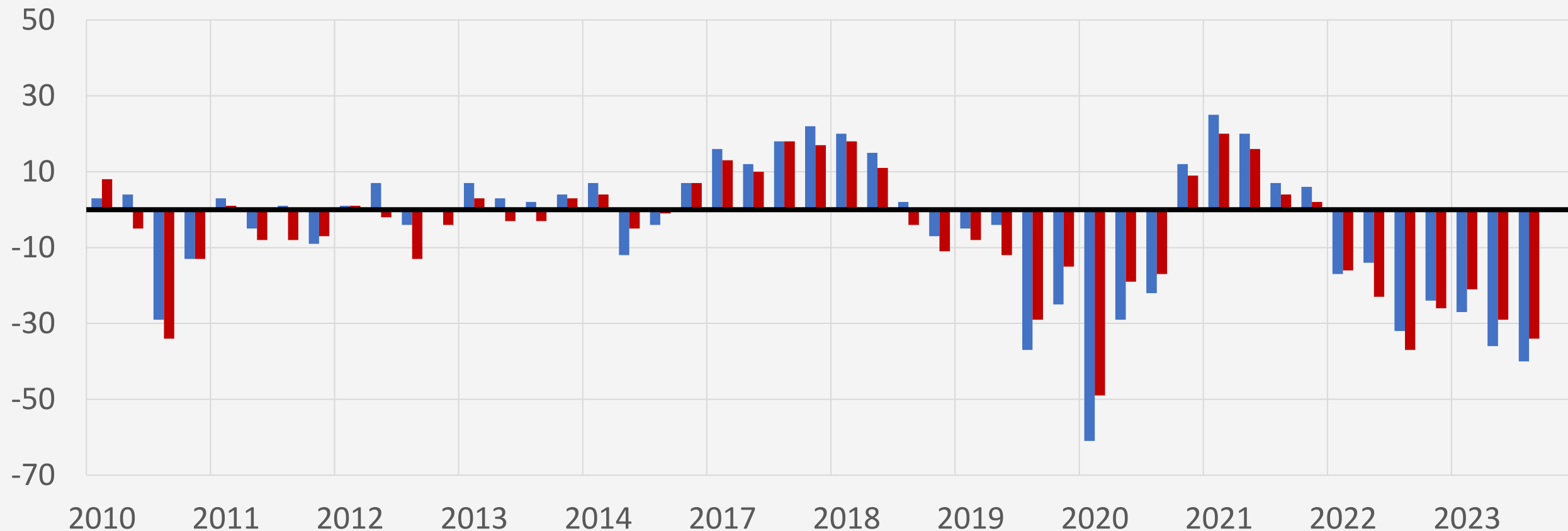
Viimeisin havainto 12/2023



Metalli- ja koko teollisuuden suhdannenäkymät neljännesvuosittain EK:n suhdannebarometrin mukaan, saldoluku

Tuorein tiedustelu lokakuu 2023

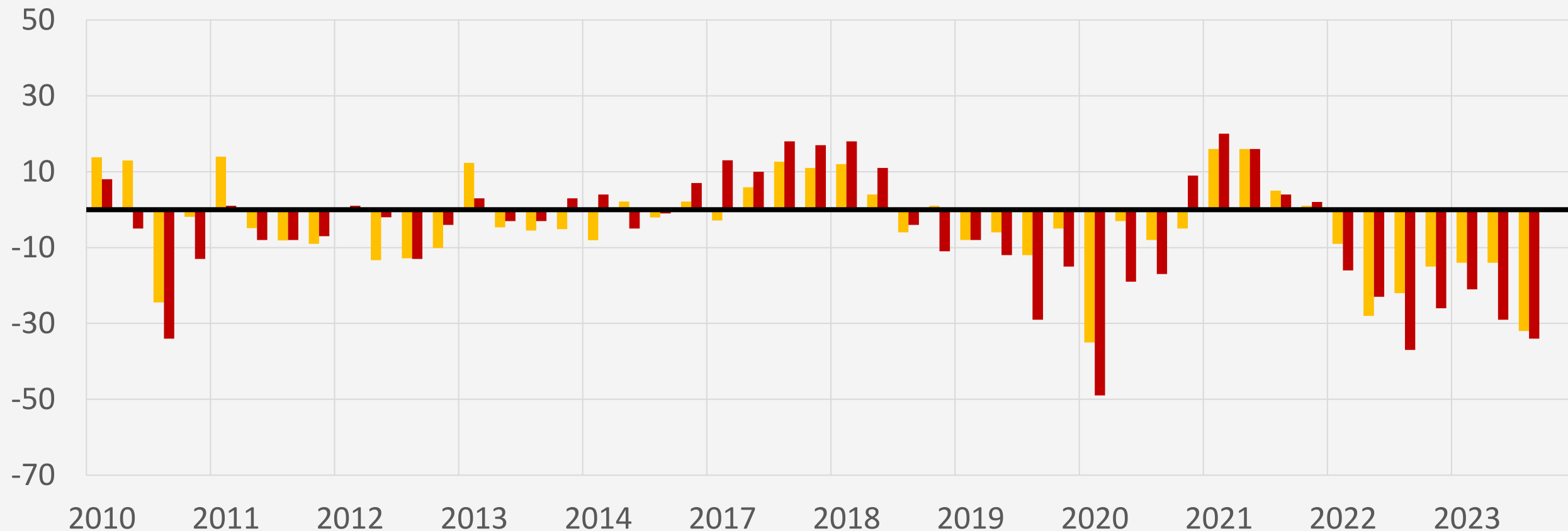
■ Metalliteollisuus ■ Koko teollisuus



Kemian- ja koko teollisuuden suhdannenäkymät neljännesvuosittain EK:n suhdannebarometrin mukaan, saldoluku

Tuorein tiedustelu lokakuu 2023

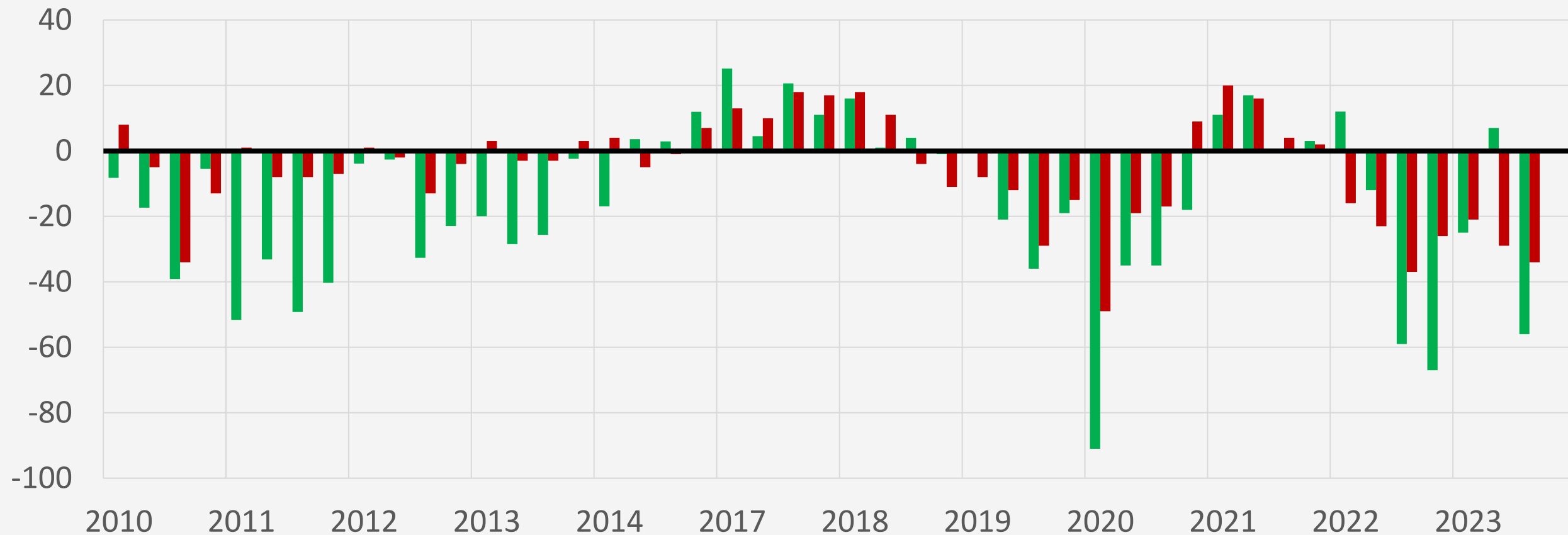
■ Kemianteollisuus ■ Koko teollisuus



TEVA- ja koko teollisuuden suhdannenäkymät neljännesvuosittain EK:n suhdannebarometrin mukaan, saldoluku

Tuorein tiedustelu lokakuu 2023

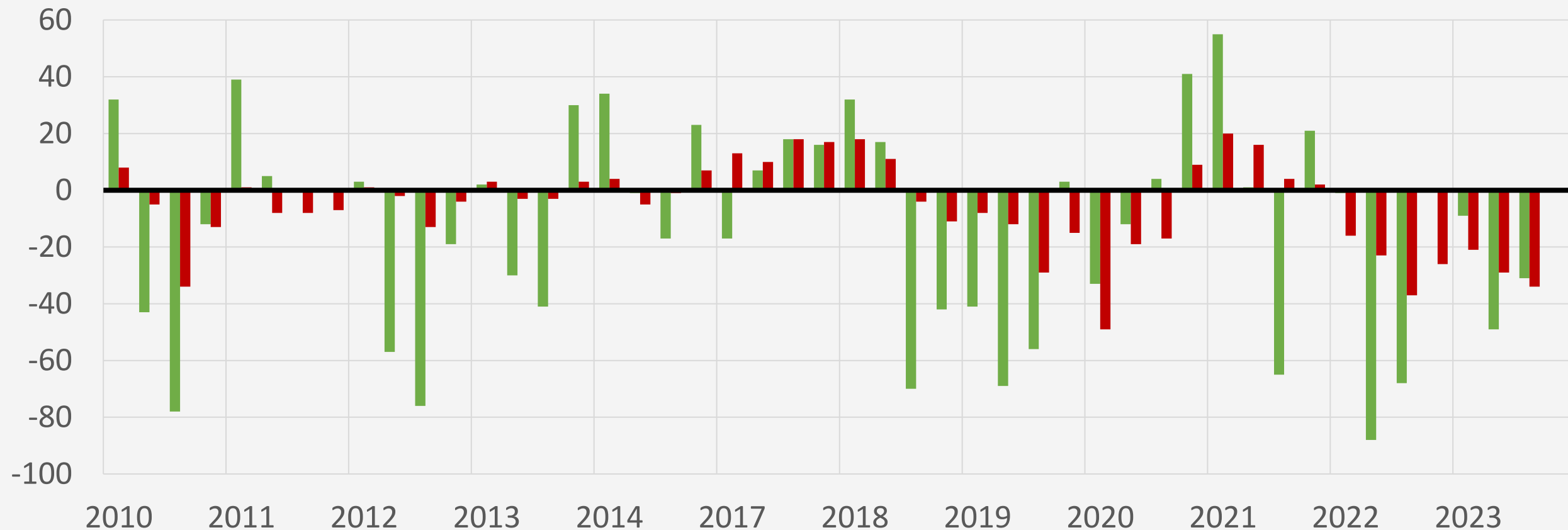
■ TEVA-teollisuus ■ Koko teollisuus



Puu- ja koko teollisuuden suhdannenäkymät neljännesvuosittain EK:n suhdannebarometrin mukaan, saldoluku

Tuorein tiedustelu lokakuu 2023

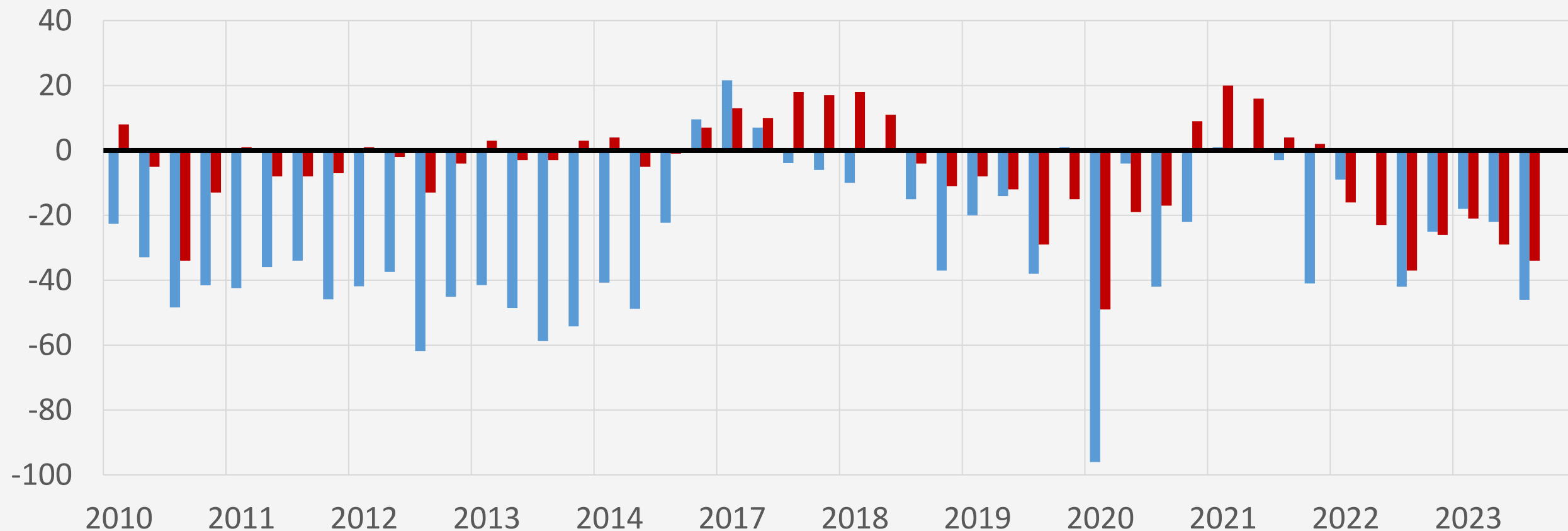
■ Puuteollisuus ■ Koko teollisuus



Painamisen ja koko teollisuuden suhdannenäkymät neljännesvuosittain EK:n suhdannebarometrin mukaan, saldoluku

Tuorein tiedustelu lokakuu 2023

■ Painaminen ■ Koko teollisuus



**Teollisuus
liitto**