

Teollisuus liitto

Suhdannepaketti

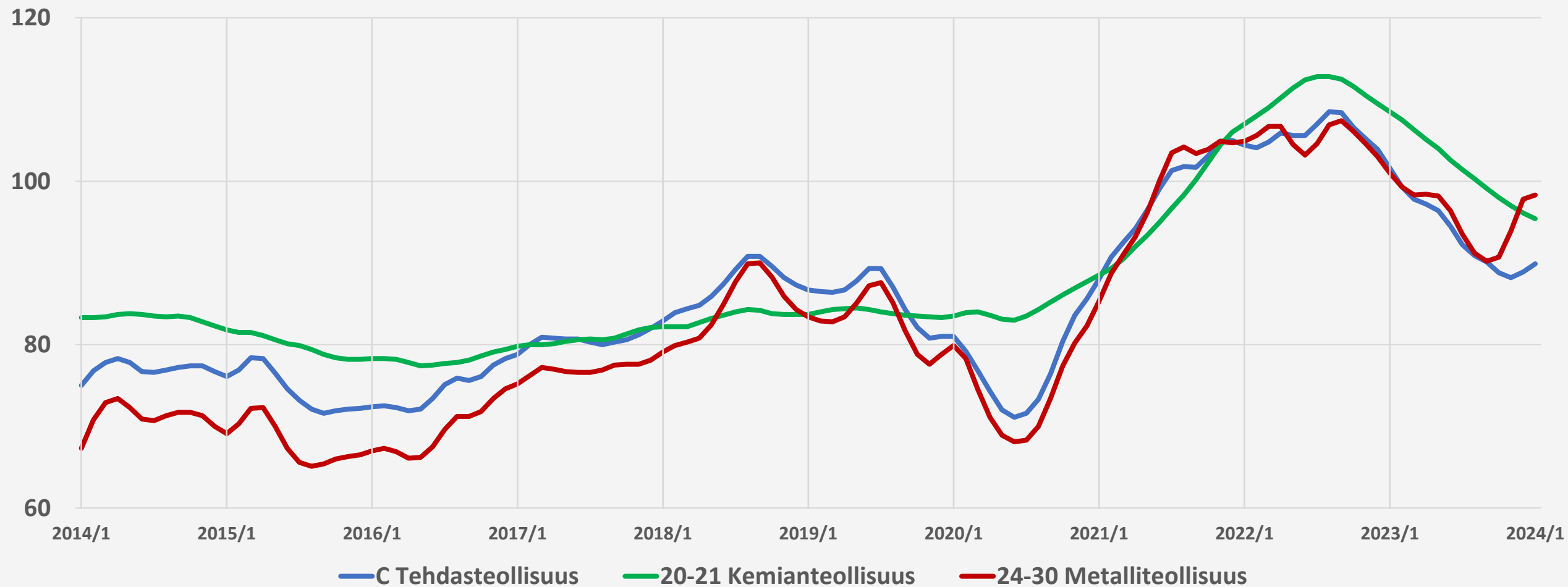
Maaliskuu 2024



Teollisuuden uusien tilausten trendisarjat

Teollisuuden uudet tilaukset indeksi kuvaa yritysten uusien tilauksien arvon kehitystä niiden hyödykkeiden ja palveluiden osalta joiden tuotanto on tarkoitettu tapahtuvan Suomessa sijaitsevalla toimipaikalla.

Indeksi (2021=100)
viimeisin havainto 1/2024



Suhdannetilanne: Liikevaihdon kehitys

Teollisuuden ja Teollisuusliiton toimialojen liikevaihdon kumulatiivinen vuosimuutos ja viimeisen 12 kuukauden vuosimuutos, %

Vuosimuutoksessa verrataan tarkasteltavan ajanjakson arvoja vuodentakaiseen vastaavan ajanjakson arvoihin

	Liikevaihdon vuosimuutos vuoden alusta (2024:1-2024:1/ 2023:1-2023:1)	Liikevaihdon vuosimuutos, viim. 12 kk (2023:2-2024:1/ 2022:2-2023:1)
Koko teollisuus	-8,2	-9,9
Metalliteollisuus	-12,6	-7,8
Metallien jalostus	-15,4	-20,3
Metallituotteiden valmistus	-10,9	-10,7
Koneiden ja laitteiden valmistus	-7,6	5,7
Moottoriajoneuvojen ja perävaunujen valmistus	-0,2	1,8
Elektroniikka- ja sähköteollisuus	-18,8	-12,9

Suhdannetilanne: Liikevaihdon kehitys

Teollisuuden ja Teollisuusliiton toimialojen liikevaihdon kumulatiivinen vuosimuutos ja viimeisen 12 kuukauden vuosimuutos, %

Vuosimuutoksessa verrataan tarkasteltavan ajanjakson arvoja vuodentakaiseen vastaavan ajanjakson arvoihin

	Liikevaihdon vuosimuutos vuoden alusta (2024:1-2024:1/ 2023:1-2023:1)	Liikevaihdon vuosimuutos, viim. 12 kk (2023:2-2024:1/ 2022:2-2023:1)
Koko teollisuus	-8,2	-9,9
Tekstiiliteollisuus	-6,4	-6,8
Nahka ja nahkatuotteet	-8,5	-5,1
Saha- ja puutuotteet	-14,1	-24,9
Huonekalujen valmistus	-12,4	-10,8
Painaminen ja tallenteiden jäljentäminen	-6,3	-2,5
Kemianteollisuus	-2,3	-15,1

Suhdannetilanne: Vienti

Tavaraviennin arvo (CPA2015) joulukuussa, kumulatiivinen vuosimuutos vuoden alusta sekä viimeisen 12 kuukauden vuosimuutos

	Joulukuu 2023 (milj. euroa)	Viennin arvon vuosimuutos vuoden alusta (%) (2023:1-2023:12/ 2022:1-2022:12)	Viennin arvon vuosimuutos, viim. 12 kk (2023:1-2023:12/ 2022:1-2022:12)
Koko tavaravienti	5 663	-6,9	-6,9
Metalliteollisuuden tuotteet	2 894	-0,8	-0,8
Metallit	957	-12,2	-12,2
Metallituotteet	125	1,5	1,5
Koneet ja laitteet	833	10,7	10,7
Sähkö- ja elektroniikka- teollisuuden tuotteet	658	2,6	2,6
Kulkuneuvot	320	-2,4	-2,4

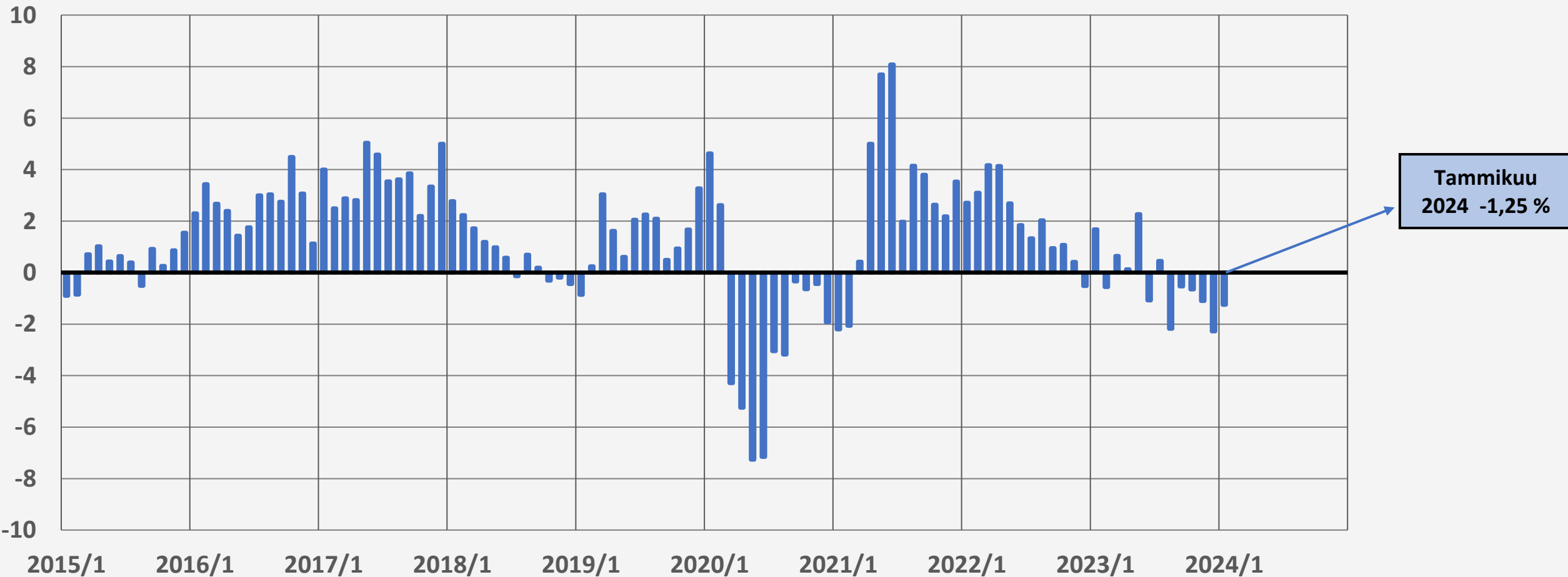
Suhdannetilanne: Vienti

Tavaraviennin arvo (CPA2015) joulukuussa, kumulatiivinen vuosimuutos vuoden alusta sekä viimeisen 12 kuukauden vuosimuutos

	Joulukuu 2023 (milj. euroa)	Viennin arvon vuosimuutos vuoden alusta (%) (2023:1-2023:12/ 2022:1-2022:12)	Viennin arvon vuosimuutos, viim. 12 kk (2023:1-2023:12/ 2022:1-2022:12)
Koko tavaravienti	5 663	-6,9	-6,9
Tekstiiliteollisuuden tuotteet	41	-6,9	-6,9
Puutavara ja puutuotteet	202	-27,2	-27,2
Kustannus- ja painatuspalvelut	3,7	-5,1	-5,2
Öljytuotteet	515	-11,6	-11,6
Kemikaalit	424	-26,2	-26,2
Lääkkeet	135	47,3	47,3
Kumi- ja muovituotteet	108	-13,0	-13,0

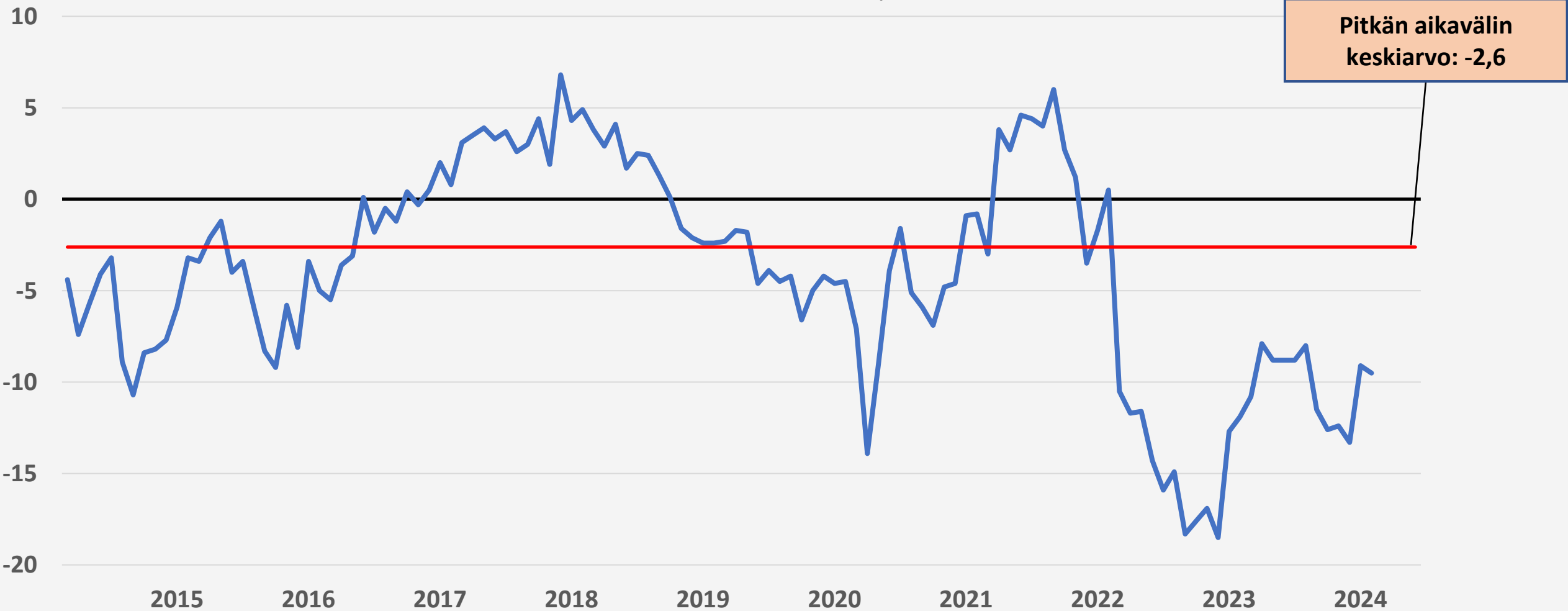
Kansantalouden tuotanto: Tuotannon työpäiväkorjattu muutos edellisvuoden vastaavasta kuukaudesta, %

Viimeisin havainto 01/2024



Kuluttajien luottamusindikaattori

Viimeisin havainto 2/2024

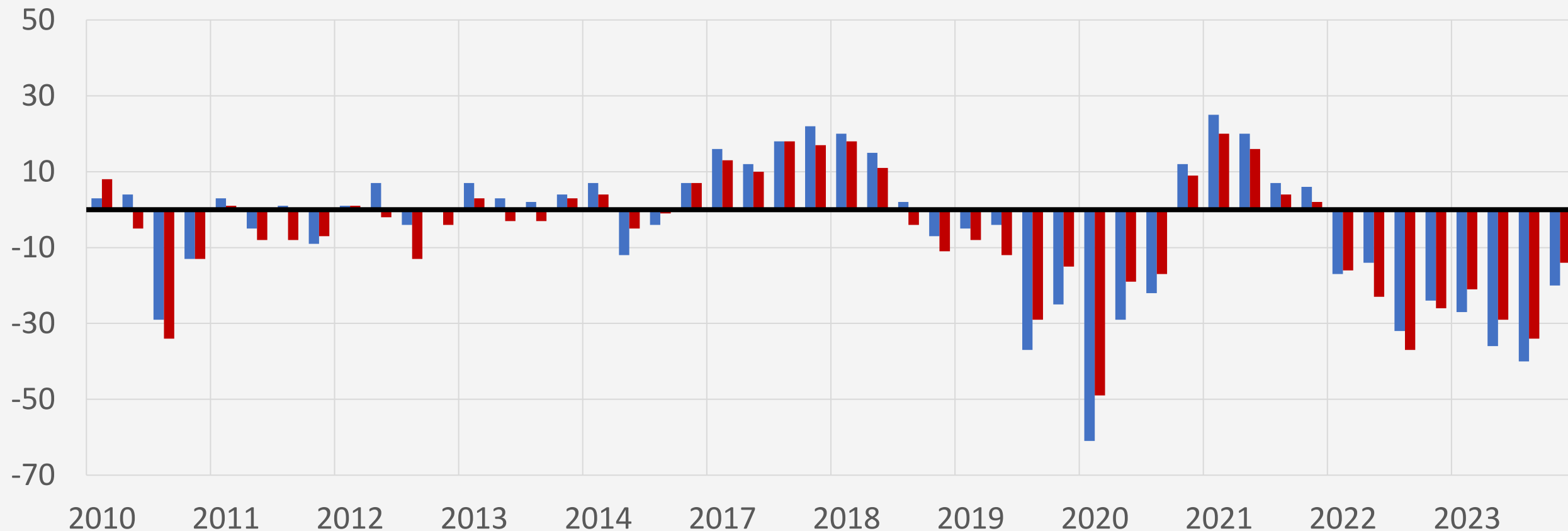


Pitkän aikavälin
keskiarvo: -2,6

Metalli- ja koko teollisuuden suhdannenäkymät neljännesvuosittain EK:n suhdannebarometrin mukaan, saldoluku

Tuorein tiedustelu tammikuu 2024

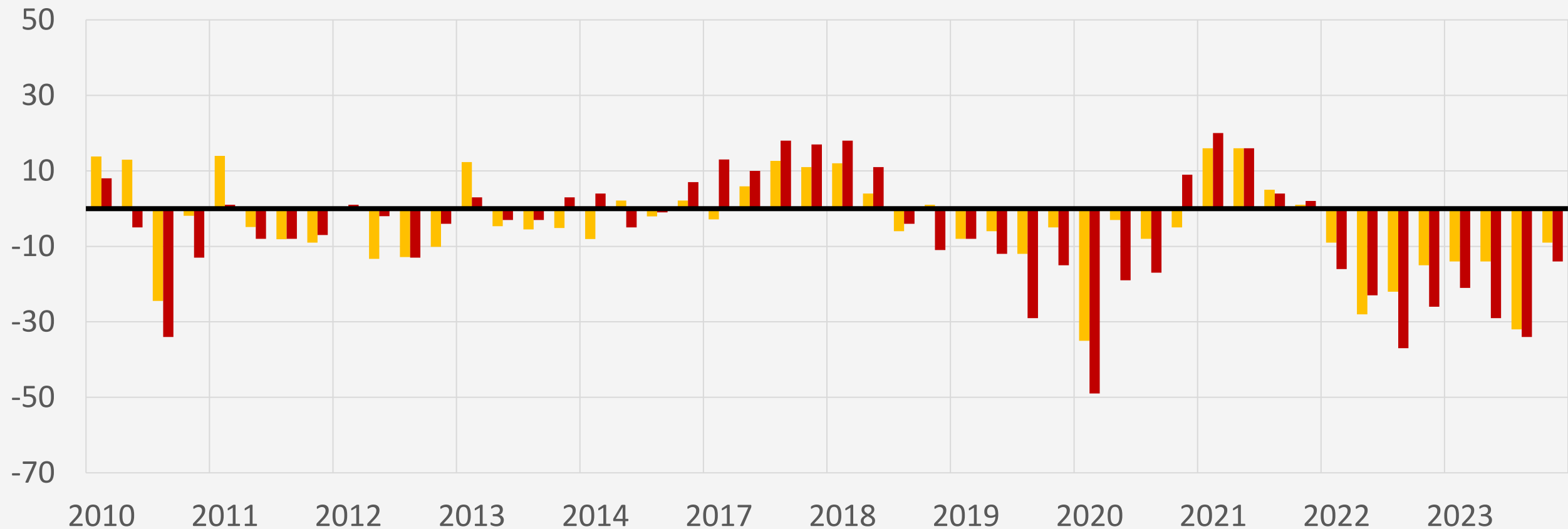
■ Metalliteollisuus ■ Koko teollisuus



Kemian- ja koko teollisuuden suhdannenäkymät neljännesvuosittain EK:n suhdannebarometrin mukaan, saldoluku

Tuorein tiedustelu tammikuu 2024

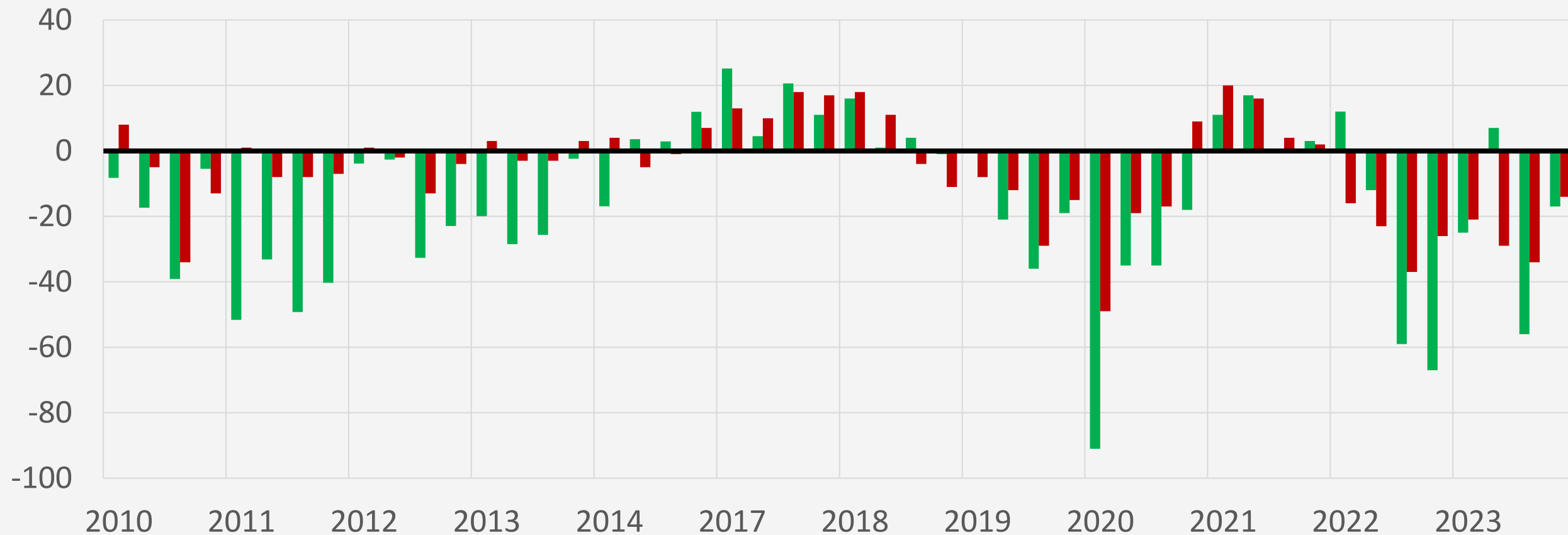
■ Kemianteollisuus ■ Koko teollisuus



TEVA- ja koko teollisuuden suhdannenäkymät neljännesvuosittain EK:n suhdannebarometrin mukaan, saldoluku

Tuorein tiedustelu tammikuu 2024

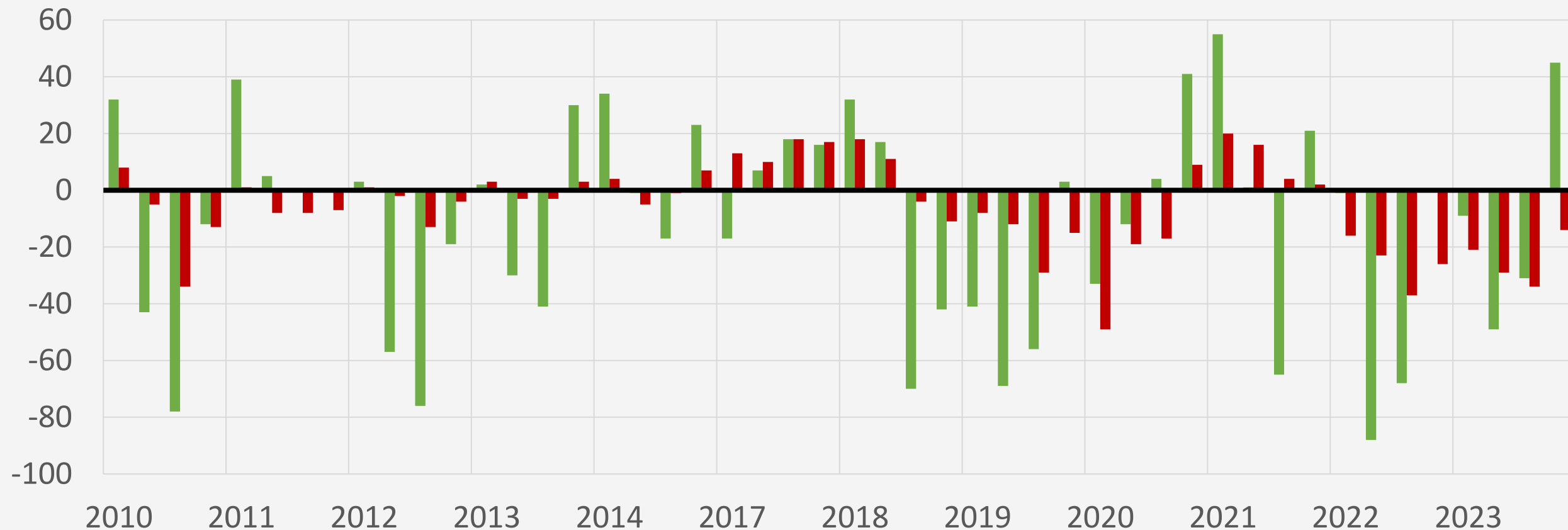
■ TEVA-teollisuus ■ Koko teollisuus



Puu- ja koko teollisuuden suhdannenäkymät neljännesvuosittain EK:n suhdannebarometrin mukaan, saldoluku

Tuorein tiedustelu tammikuu 2024

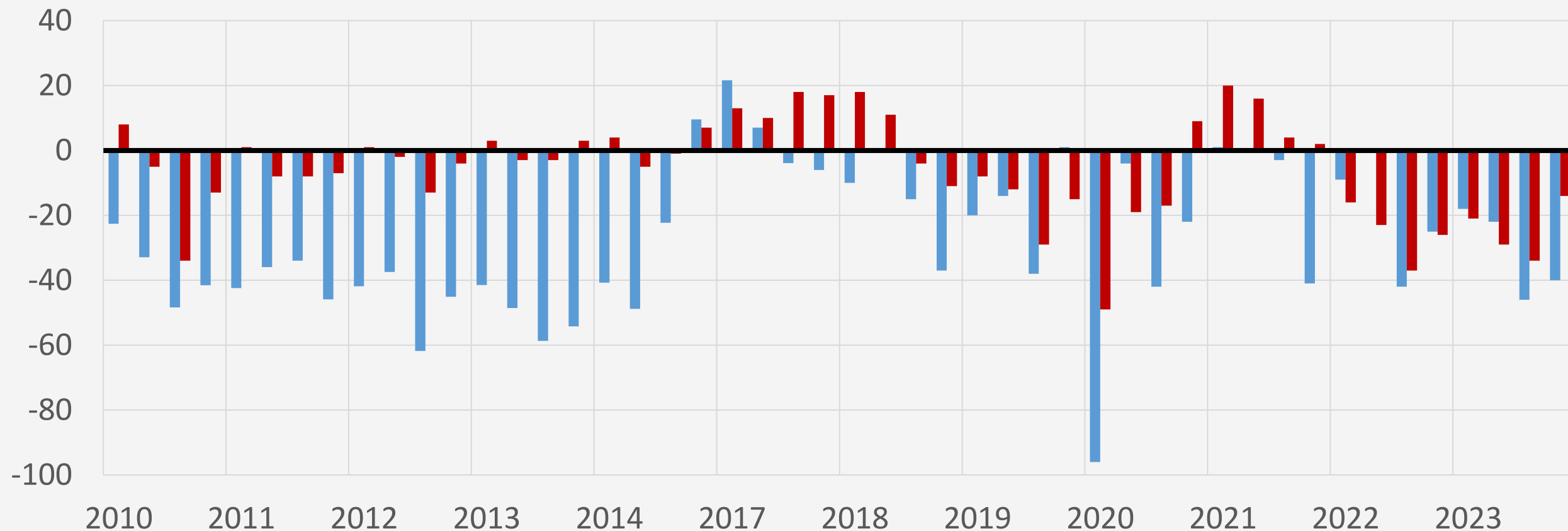
■ Puuteollisuus ■ Koko teollisuus



Painamisen ja koko teollisuuden suhdannenäkymät neljännesvuosittain EK:n suhdannebarometrin mukaan, saldoluku

Tuorein tiedustelu tammikuu 2024

■ Painaminen ■ Koko teollisuus



**Teollisuus
liitto**