

Teollisuus liitto

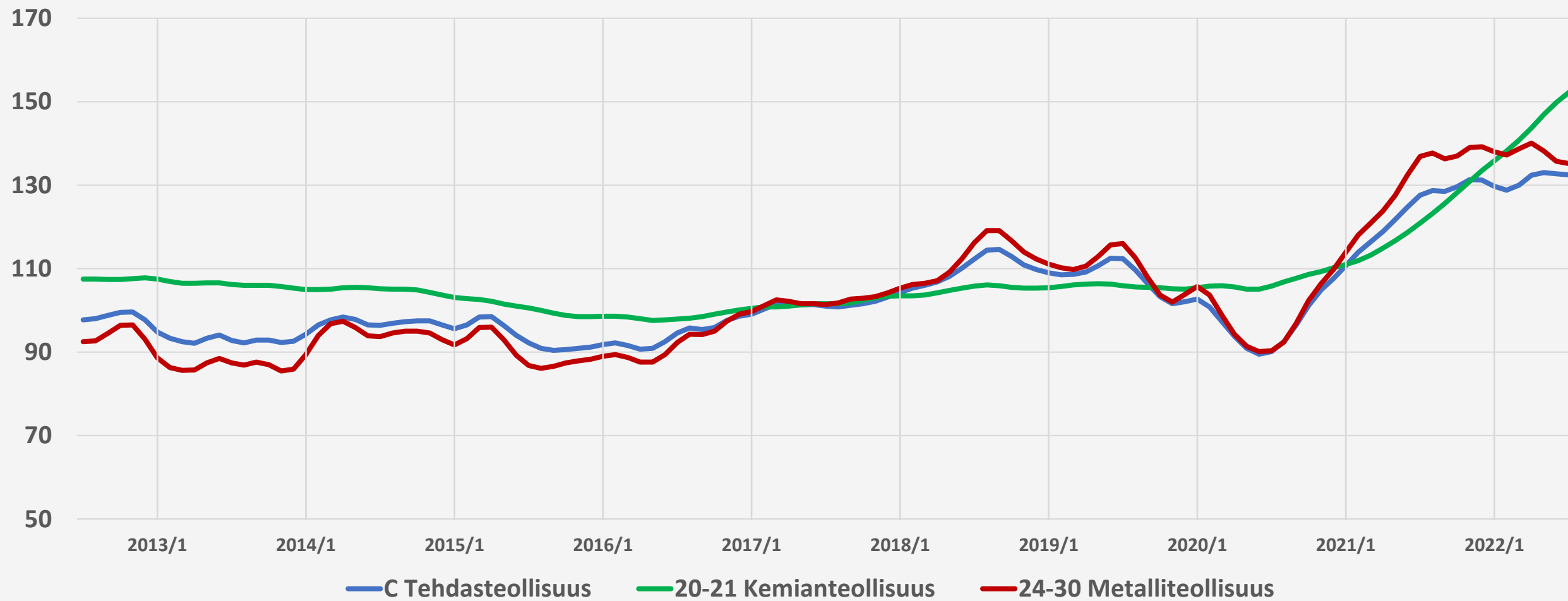
Suhdannepaketti

Syyskuu 2022



Teollisuuden uusien tilausten trendisarjat

Indeksi (2015=100)
viimeisin havainto 7/2022



Suhdannetilanne: Liikevaihdon kehitys

Teollisuuden ja Teollisuusliiton toimialojen liikevaihdon kumulatiivinen vuosimuutos ja viimeisen 12 kuukauden vuosimuutos, %

Vuosimuutoksessa verrataan tarkasteltavan ajanjakson arvoja vuodentakaiseen vastaavan ajanjakson arvoihin

	Liikevaihdon vuosimuutos vuoden alusta (2022:1–2022:7/ 2021:1–2021:7)	Liikevaihdon vuosimuutos, viim. 12 kk (2021:8–2022:7/ 2020:8–2021:7)
Koko teollisuus	25,1	23,0
Metalliteollisuus	18,8	17,9
Metallien jalostus	55,1	55,9
Metallituotteiden valmistus	22,0	23,1
Koneiden ja laitteiden valmistus	14,9	15,3
Moottoriajoneuvojen ja perävaunujen valmistus	8,3	5,8
Elektroniikka- ja sähköteollisuus	4,0	3,8

Suhdannetilanne: Liikevaihdon kehitys

Teollisuuden ja Teollisuusliiton toimialojen liikevaihdon kumulatiivinen vuosimuutos ja viimeisen 12 kuukauden vuosimuutos, %

Vuosimuutoksessa verrataan tarkasteltavan ajanjakson arvoja vuodentakaiseen vastaavan ajanjakson arvoihin

	Liikevaihdon vuosimuutos vuoden alusta (2022:1–2022:7/ 2021:1–2021:7)	Liikevaihdon vuosimuutos, viim. 12 kk (2021:8–2022:7/ 2020:8–2021:7)
Koko teollisuus	25,1	23,0
Tekstiiliteollisuus	8,6	7,2
Nahka ja nahkatuotteet	10,1	11,5
Saha- ja puutuotteet	22,5	29,0
Huonekalujen valmistus	19,7	18,1
Painaminen ja tallenteiden jäljentäminen	13,2	8,4
Kemianteollisuus	67,7	54,9

Suhdannetilanne: Vienti

Tavaraviennin arvo (CPA2015) kesäkuussa, kumulatiivinen vuosimuutos vuoden alusta sekä viimeisen 12 kuukauden vuosimuutos

	Kesäkuu 2022 (milj. euroa)	Viennin arvon vuosimuutos vuoden alusta (%) (2022:1-2022:6/ 2021:1-2021:6)	Viennin arvon vuosimuutos, viim. 12 kk (2021:7-2022:6/ 2020:7-2021:6)
Koko tavaravienti	7 187	25,0	25,0
Metalliteollisuuden tuotteet	3 400	21,3	19,5
Metallit	1 155	41,4	41,2
Metallituotteet	136	9,6	12,5
Koneet ja laitteet	930	7,7	8,3
Sähkö- ja elektroniikka- teollisuuden tuotteet	800	17,0	16,3
Kulkuneuvot	379	7,1	9,7

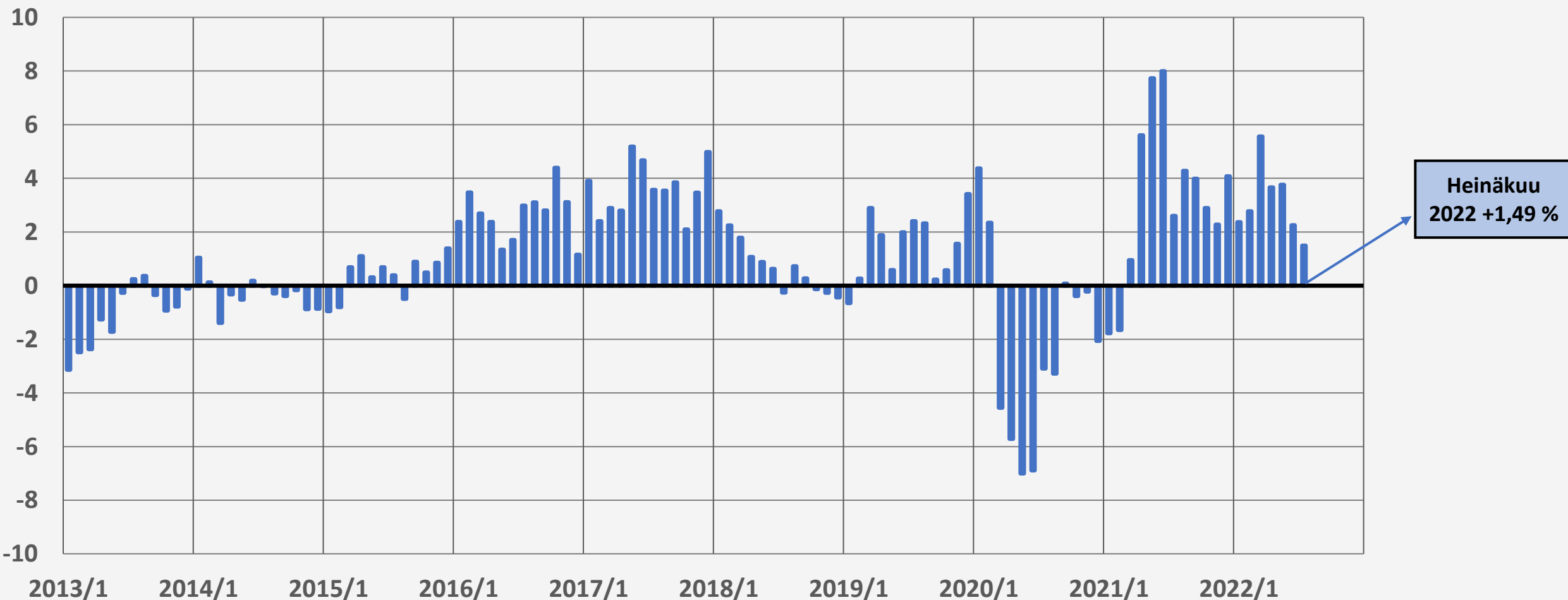
Suhdannetilanne: Vienti

Tavaraviennin arvo (CPA2015) kesäkuussa, kumulatiivinen vuosimuutos vuoden alusta sekä viimeisen 12 kuukauden vuosimuutos

	Kesäkuu 2022 (milj. euroa)	Viennin arvon vuosimuutos vuoden alusta (%) (2022:1-2022:6/ 2021:1-2021:6)	Viennin arvon vuosimuutos, viim. 12 kk (2021:7-2022:6/ 2020:7-2021:6)
Koko tavaravienti	7 187	25,0	25,0
Tekstiiliteollisuuden tuotteet	47	5,4	3,4
Puutavara ja puutuotteet	394	34,8	47,4
Kustannus- ja painatuspalvelut	3,6	5,9	5,8
Öljytuotteet	682	133,9	74,8
Kemikaalit	673	47,2	43,2
Lääkkeet	175	13,5	24,3
Kumi- ja muovituotteet	170	17,8	21,1

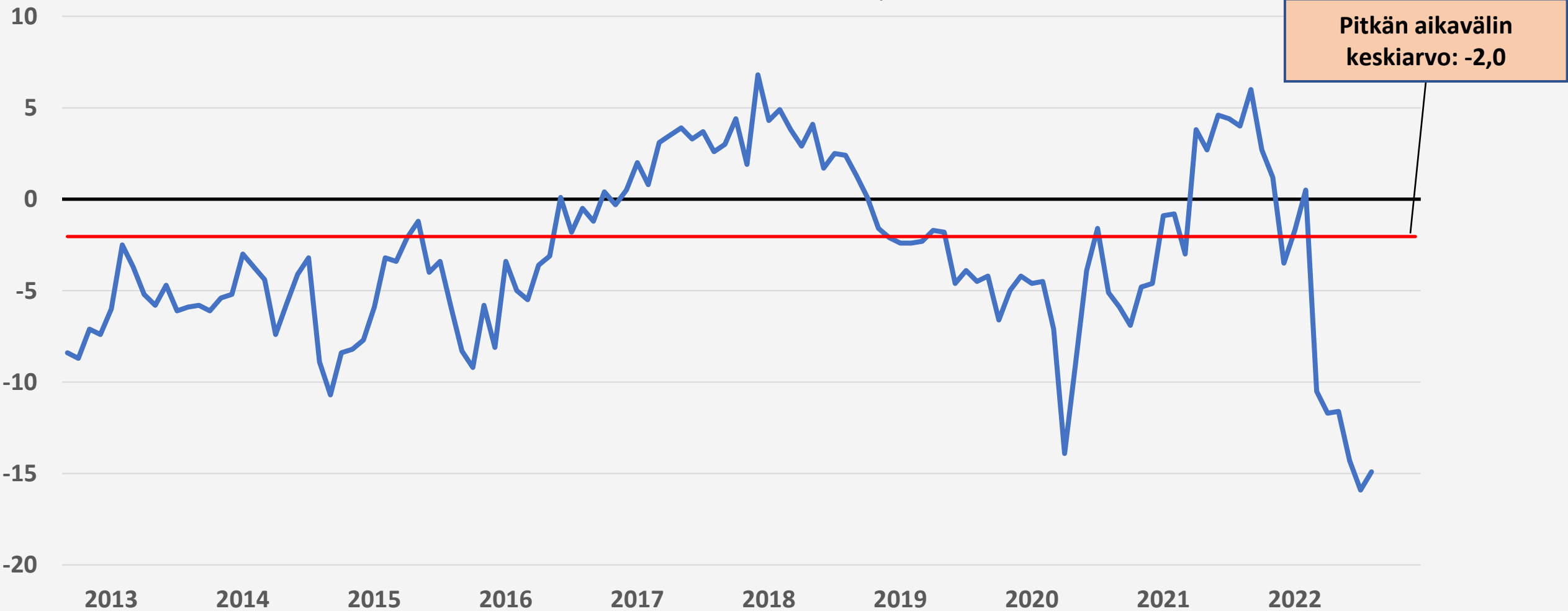
Kansantalouden tuotanto: Tuotannon työpäiväkorjattu muutos edellisvuoden vastaavasta kuukaudesta, %

Viimeisin havainto 7/2022



Kuluttajien luottamusindikaattori

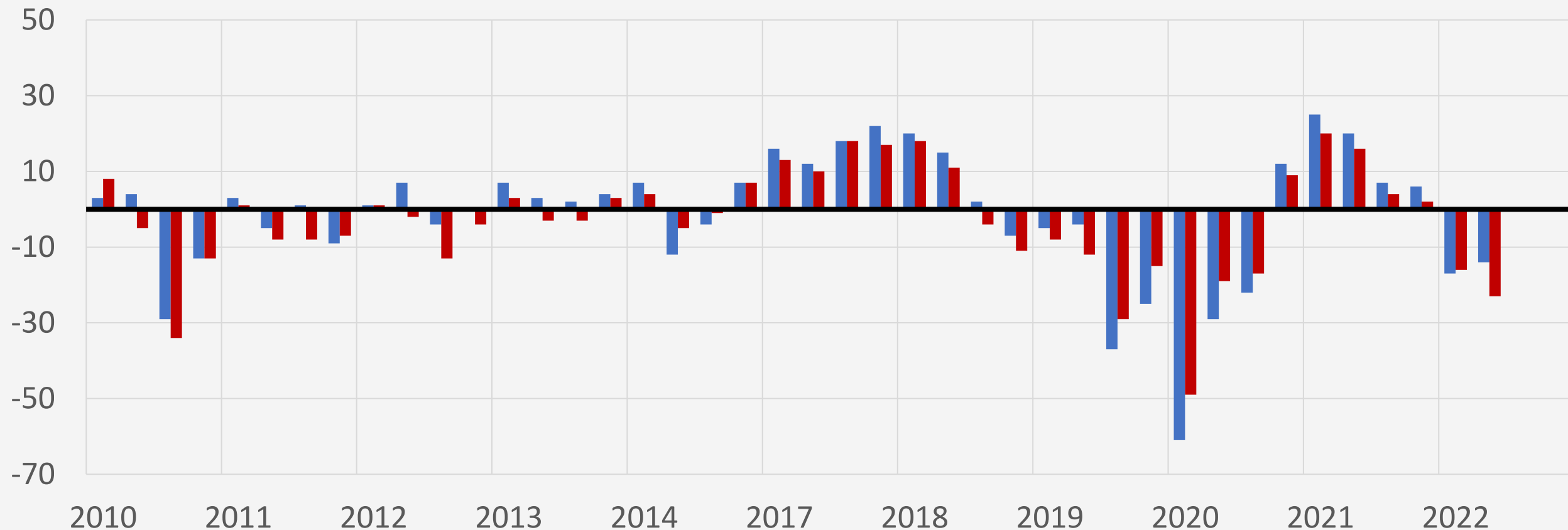
Viimeisin havainto 8/2022



Metalli- ja koko teollisuuden suhdannenäkymät neljännesvuosittain EK:n suhdannebarometrin mukaan, saldoluku

Tuorein tiedustelu heinäkuu 2022

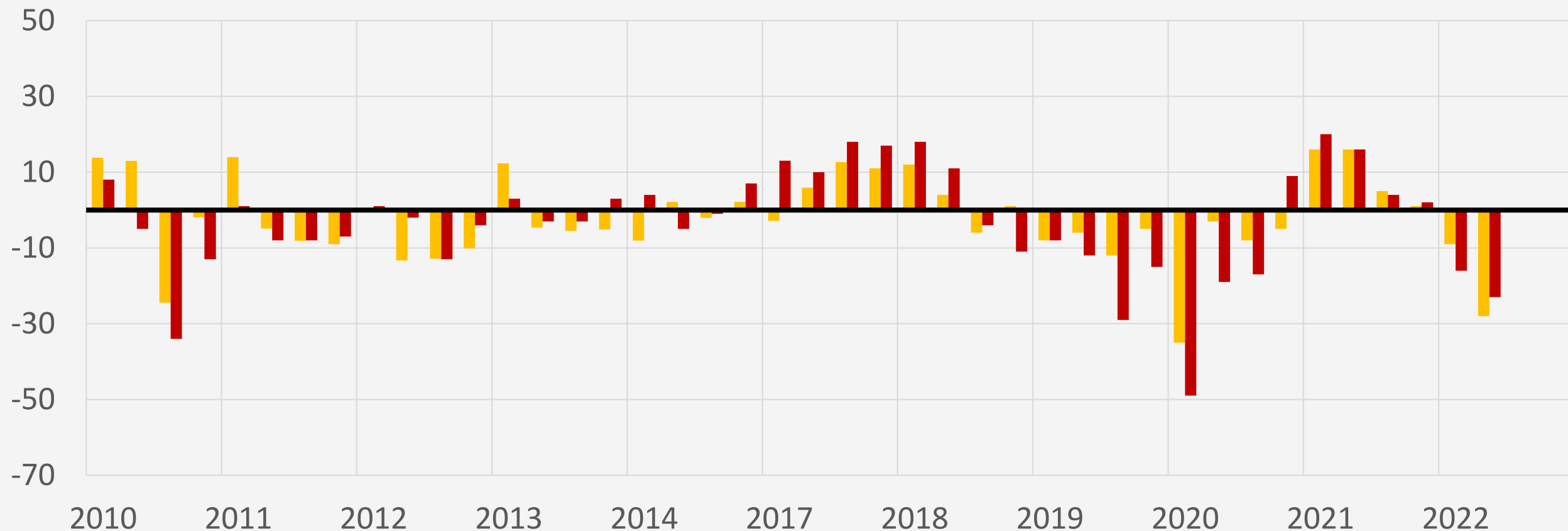
■ Metalliteollisuus ■ Koko teollisuus



Kemian- ja koko teollisuuden suhdannenäkymät neljännesvuosittain EK:n suhdannebarometrin mukaan, saldoluku

Tuorein tiedustelu heinäkuu 2022

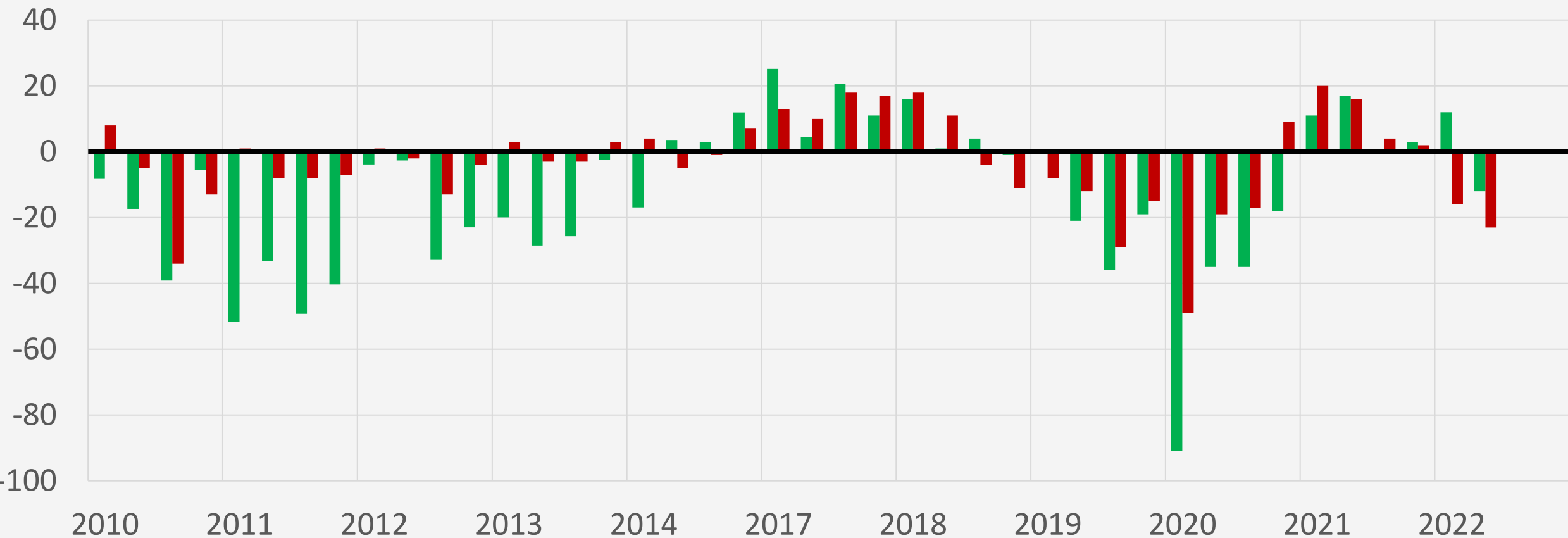
■ Kemianteollisuus ■ Koko teollisuus



TEVA- ja koko teollisuuden suhdannenäkymät neljännesvuosittain EK:n suhdannebarometrin mukaan, saldoluku

Tuorein tiedustelu heinäkuu 2022

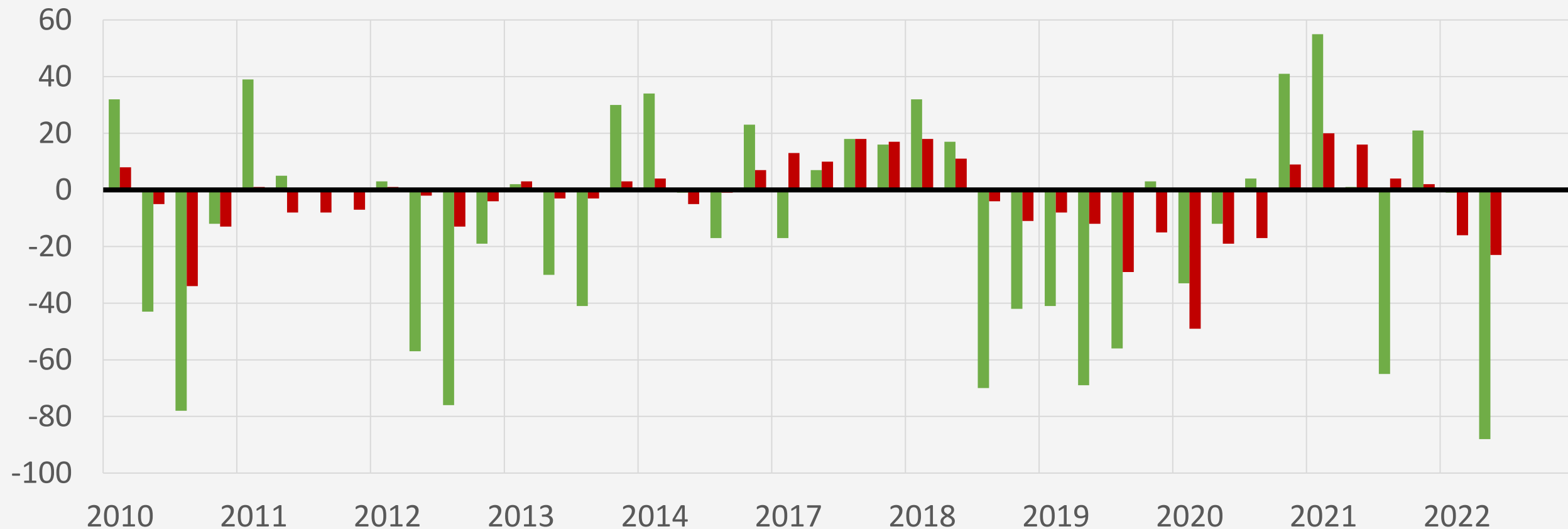
■ TEVA-teollisuus ■ Koko teollisuus



Puu- ja koko teollisuuden suhdannenäkymät neljännesvuosittain EK:n suhdannebarometrin mukaan, saldoluku

Tuorein tiedustelu heinäkuu 2022

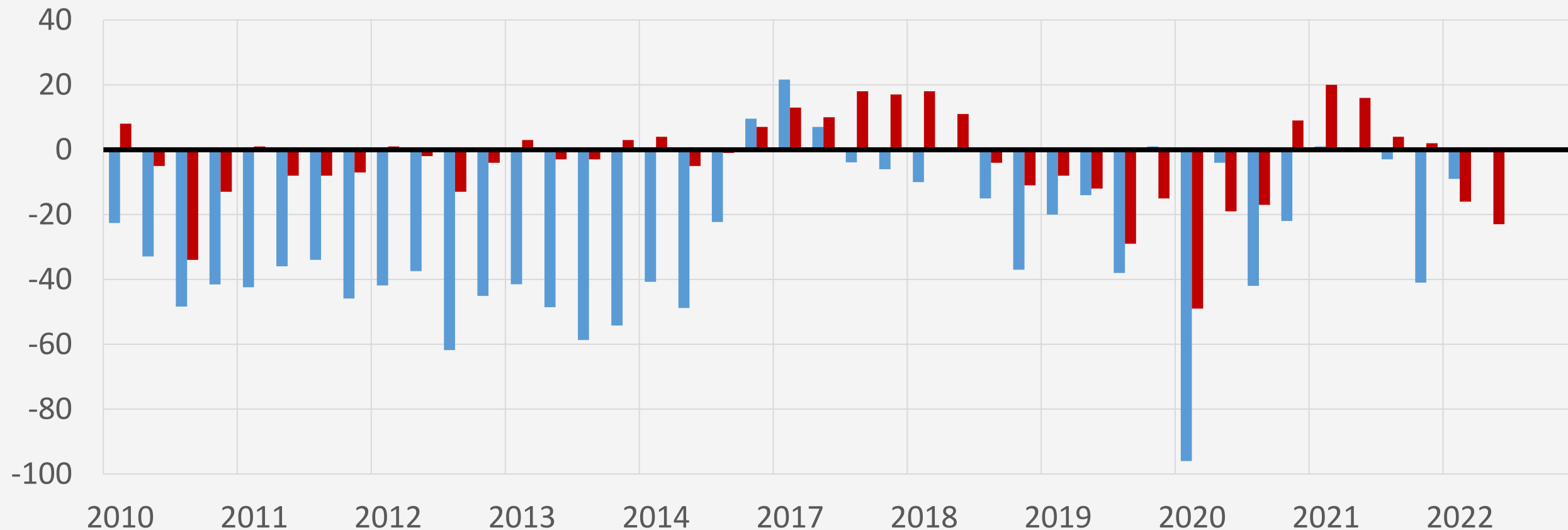
■ Puuteollisuus ■ Koko teollisuus



Painamisen ja koko teollisuuden suhdannenäkymät neljännesvuosittain EK:n suhdannebarometrin mukaan, saldoluku

Tuorein tiedustelu heinäkuu 2022

■ Painaminen ■ Koko teollisuus



**Teollisuus
liitto**